

Milé naše šikovné deti!

Každý týždeň pre Vás usilovne pripravujeme aktivity, ktorým sa môžete venovať vo svojom voľnom čase a ktoré sú zamerané k určitému sviatku, alebo významnému dňu v kalendári. Aké významné udalosti sú v kalendári tento týždeň, ktorým budú venované tohtotýždňové aktivity?

Každoročne 18. mája je:



a 23. mája:



Ste už zvedaví, čo nás tento týždeň čaká? Tak poďme na to! Nezabudnite sa však potom s nami podeliť o výsledky Vášho snaženia.

Vaše vychovávateľky

Aktivita prvá: pondelok

Dnešný deň je Medzinárodným dňom múzeí a galérií. V múzeách si môžeme prezrieť veci, ktoré ľudia používali v minulosti. Myslíte, že by sa mohli v múzeu nachádzať aj hračky, s ktorými sa hrali Vaši rodičia a starí rodičia?



Páčia sa Vám takéto hračky z obdobia, keď boli deťmi Vaši rodičia? Pozrite si, ako to v takom múzeu hračiek vyzerá a čo sa tam nachádza.

Kliknite: Ctrl+klik: použite prepojenie na obrázkoch:



https://www.youtube.com/watch?v=FLqF_cKakUo



<https://www.youtube.com/watch?v=Xycie85CX40>



<https://www.youtube.com/watch?v=gYGozxj4hM>

Páčilo sa Vám v múzeu? Porozprávajte sa s rodičmi, ako to bolo v čase ich detstva a či sa hrali s niektorou z týchto hračiek. Môžete si vyfarbiť omaľovánku:



Alebo online:

<https://coloringhome.com/coloring-page/52499>

Aktivita druhá: utorok

Dnes nadviažeme na včerajšiu prehliadku starých hračiek, tentoraz sa však poobzerajte po dvore, alebo v pivnici, či sa u Vás doma nenájde starý hrniec, lavór, vanička či kvetináč.

Napríklad takýto:





A čo s tým?

Naplňte ho nejakou zeminou, alebo pieskom, pohľadajte si v izbe malé hračky, ktoré už nepotrebuje, napr. poníka, domček, stoličku pre bábiky a pod.

Potom si nájdite aj malé kamienky, kúsok machu zo záhrady, prípadne poproste mamku o malú skalničku alebo kvietok s korenkami a vytvorte si vlastnú záhradku, ktorou si môžete vyzdobiť dvor, či okraj chodníka, alebo schodov.

Ako by to malo potom vyzeráť? Tu je pre inšpiráciu galéria námetov, ktorá Vás určite presvedčí o tom, že aj zo starých vecí, ktoré sa zdajú byť už nepotrebné, sa dá vyrobiť niečo krásne, čím sa budete môcť pochváliť rodičom a okrášlite si tým aj svoj dvor, či záhradu:



Tak veľa zábavy a nezapudnite nám poslať fotografiu!



Aktivita tretia: streda

Dnes znova využijeme niečo, čo už doma nepotrebuje.


Bude to: rolka z papierových obrúskov, alebo toaletného papiera, a kartón zo starej krabice.

Vyrobíme si hru, ktorou si skrátime dlhé chvíle a zabavíme sa spoločne so súrodencami, prípadne rodičmi, či s návštevou:



Hlavu si vyrobíme z kartónu tak, že si obkreslíme naň kruh podľa tanierika alebo misky, vystrihne, namaľujeme podľa obrázka oči a ústa, nos prilepíme z papierovej rolky, uši vystrihne podľa fantázie a podlepíme zospodu. Z kartónu si vyrobíme aj niekoľko farebných krúžkov a hra sa môže začať.

Môže to vyzerať aj takto:




Pravidlá si určte sami.

Veľa zábavy!

Aktivita štvrtá: štvrtok

Je čas na hranie sa vonku. Keďže sa tento týždeň venujeme starším veciam, na ktoré si pamätajú z čias detstva Vaši rodičia, bude tomu tak aj dnes. Vaše mamky si určite pamätajú hru na skákaciu škôlku. Potrebujete k tomu kriedu na nakreslenie škôlky na chodník a malý kamienok, ktorým sa hádzže. Pravidlá Vám určite povie Vaša mamička, škôlku sme voľakedy skákali všetci, a nielen dievčatá, ale aj chlapi.

Návrhy na nakreslenie škôlky:



Nezabudnite, ku hre potrebujete aj sestru, brata, alebo kamarátku.
A ešte dobrú náladu a chuť si zaskákať.



Aktivita piata: piatok

Dnešný deň sa povenujeme prírode.

Viete, prečo je deň korytnačiek práve v tomto období? Pretože práve v týchto dňoch prichádzajú maličké korytnačky na svet. Vytlačia sa z pre ne už pritesného vajíčka, zahrabaného v piesku na pláži pri mori a majú čo robiť, aby sa rýchlo maličkými nožičkami dostali do bezpečia mora, ktoré bude ich domovom. Často sa stáva, že im pri tom pomáhajú aj ľudia, pretože na piesku im hrozí veľké nebezpečenstvo. Pre vtáky sú totiž také malé korytnačie mláďatká chutnou pochúťkou.

Zajtra, 23. mája je totiž:



Pozrite sa, ako sa to deje:

<https://www.youtube.com/watch?v=zE0qp3Yje6Q>

https://www.youtube.com/watch?v=w82xpBR_Z4A


Kliknite: Ctrl+klik: použite prepojenie na horných obrázkoch, alebo na uvedené linky.



Žartovné korytnačie videá:

<https://www.youtube.com/watch?v=2McN9qOw8t4>

Tu nájdete online korytnačiu omaľovánku. Použite známe: Ctrl+klik. Buď na obrázok, alebo na link:



<https://www.omalovankaonline.com/zvedava-korytnacka>

Ak sa chcete zabaviť pri puzzle:



<https://puzzlefactory.pl/cs/puzzle/prehravat/zver/230555-arcobali>


Nakoniec si môžete pozrieť rozprávku: <https://www.youtube.com/watch?v=iX1gAQW7-Ng>




Sledujte malého Sammyho na jeho úžasnej ceste, plnej dobrodružstiev s kamarátom Rayom a jeho hľadanie stratenej priateľky Shelly.

Omaľovánky na voľné chvíle:









Prajeme veľa zábavy!

