

Milé deti!

Druhá májová nedeľa už tradične patrí všetkým mamičkám.
Preto sa aj my tento týždeň budeme pripravovať na krásny sviatok,
ktorý bude v nedeľu:



Každé dieťa sa vtedy snaží potešiť tú svoju najlepšiu maminu na svete a vyrobiť jej nejaký pekný darček. Väčšinou deti nakreslia nejaký obrázok, vyrobia srdiečko, či natrhajú kytičku lúčnych kvietkov. Sú to všetko pre mamu tie najkrajšie darčeky na svete. Aj my sme pre vás pripravili zopár inšpirácií na darčeky pre mamičky.

Možno sa vám niektorý zapáči a pustíte sa s láskou do práce.

Mamičky sa majú veru na čo tešiť.

Vaše vychovávateľky: Daniela Polomová a Helena Ivančíková

Aktivita prvá: pondelok



Pozorne si prezri obrázky a opíš, čo všetko pre teba tvoja mamička robí.

Určite je toho ešte viac, veď mamička je stále v pohybe, vždy má niečo na práci.

Poobzeraj sa okolo seba a zisti, čo by si mohol urobiť, aby si mamičke spravil radosť.

Možno ti pomôže malá nápoveda: poupratujem v kuchyni, utriem prach, vynesiem smeti, prichystám raňajky, umyjem riad, pozametám, polejem kvety, vyprášim koberček ... Možností je veľa.

Potom to, samozrejme sprav a pozoruj úsmev na mamičkinej tvári, ktorý ti určite zohreje srdiečko. Mamička bude mať určite radosť.

Keď to spraviš, môžeš si vytlačiť a vyfarbiť mamičke omaľovánku:



Alebo si vymaľuj online:

<https://detskeomalovanky.sk/category/detske-omalovanky/kvety/>


<https://detskeomalovanky.sk/detske-omalovanky/valentin-laska/2224/srdce2/>

Aktivita druhá: utorok

Urobte si hru a zahrajte sa spolu:

Vytlačte alebo nakreslite si obrázok so srdiečkovou hrou:

<https://nasedeticky.sk/wp-content/uploads/2017/02/hra-valentin-srdiecko.pdf>



Hra sa môže začať:

Prvý hráč hodí kocku, spočíta bodky a príslušné číslo zakrúžkuje na hracej ploche. Ide druhý hráč, v našom prípade mamička a urobí to isté. Takto sa hráči stále striedajú, kým nie sú zakrúžkované všetky čísla. Pokiaľ hráč nemá voľné číslo na zakrúžkovanie, pokračuje druhý hráč.

Pokiaľ chcete súťažiť a hrať sa na víťazov a porazených, tak si na záver spočítajte, kto má zakrúžkovaných viac čísel. V tom prípade musíte použiť dve farby pasteliek, aby ste si poznali svoje krúžky.

Môžete použiť aj takú variantu, že každý hráč bude mať svoje srdiečko a krúžkovať budete čísla na svojom srdiečku. Vyhráva hráč, ktorý bude mať ako prvý zakrúžkované všetky čísla.

Samozrejme, hrať sa môže celá rodina, v tom prípade každý krúžkuje čísla inou farbičkou.

Prajeme veľa zábavy.

Aktivita tretia: streda

Dnes si skúste vytvoriť darček pre mamičku, alebo aj starú mamu. Darčeky si po zhotovení schovajte a so sladkým božtkom podarujte v nedeľu. Tu je niekoľko tipov na darček, určite si niečo vyberiete:

1. Kvetok pre mamičku z odtlačku ruky

Žiadny kvietok nepoteší mamičku tak veľmi, ako ten, ktorý dostane od Vás. Vyroďte mamke kvietok, ktorý jej nikdy nezvädne a poteší jej srdiečko. Stačí, keď na papier urobíte odtlačok ruky, dokreslíte kvietok, na ozdobu môžete dokresliť srdiečka a napísať zopár milých slov a úžasný darček pre mamičku je na svete.



2. Kytica kvetov pre mamičku

Obkreslite si ruku na papier, vystrihnite ju, ďalej si vystrihnite rôzne kvietky. Je to úplne jednoduché. Ďalej si vystrihnite zelené stopky a všetko to pekne nalepte na farebný papier podľa obrázka. Nezapudnite napísať venovanie, prípadne nejaký pekný veršík.



3. Srdiečková kytička

Vystrihnite si veľa farebných srdiečok, ktoré v strede prehnate napoly. Na výkres nalepte pásiky vlny, ktoré naspodku zviažte do kytičky, previazanej stužkou. Nakoniec navrch ponalepujte farebné srdiečka. Ak ich nalepíte na prehnutý výkres, dovnútra napíšte venovanie alebo krátku básničku.

4. Obrázok na papierovom tanieri

Na obrázok použite malý papierový tanier. Najprv si naň nakreslite nejaký obrázok a následne dookola nalepte červené malé srdiečka. Všetko veľmi jednoduché a milý darček je na svete. Niekedy v obchode predávajú aj srdiečkové nálepky, ak ich máte, môžete použiť aj tie.



5. Ruka so srdiečkom

Ďalší krásny darček na Deň matiek. Obkreslite si svoju ruku na bledší farebný papier, do dlane prilepte červené srdiečko, ktoré prichytíte palčekom, ruku aj so srdiečkom nalepte na ďalší farebný papier podľa vášho vkusu. Môžete celé ešte nalepiť na zložený výkres a dovnútra napísať zopár milých slov a venovanie. Celý obrázok môžete dozdobiť drobnými srdiečkami.



6. Srdiečkový príviesok pre najlepšiu mamičku

Srdiečkový príviesok, či medaila pre mamičku môže byť krásnym ocenením jej každodennej snahy, starostlivosti a lásky k najbližším.

Srdiečko si vystrihnite z tvrdšieho papiera, alebo z výkresu. Na srdiečko pekným písmom napíšte nápis "Najlepšia mama na svete" alebo nakreslite pekný obrázok. Na srdiečko dookola nalepte červené guľičky z krepového papiera a navlečte červenú mašličku.



Aktivita štvrtá: štvrtok































Nakreslite alebo namaľujte svoju mamičku. Buď portrét, alebo pri odдыхu či pri práci. Ponúkame niekoľko námetov, ale vy určite nakreslite tú Vašu mamku.



Nezabudnite sa s peknými obrázkami s nami podeliť.

Po práci alebo večer si zacvičte spoločne s mamičkou, alebo s celou Vašou rodinou.

Stačíť Vám bude kocka s číslami a kto si čo zakotúľa, to zacvičí. Počet cvikov môže určiť ďalšie zakotúľanie.

www.jufsanne.com

Dobrú zábavu!

No a keďže v piatok je sviatok, ponúkame už iba niekoľko básničiek, ktoré môžete využiť napr. ako blahoželanie do pozdravu, alebo sa niektorú môžete naučiť a zarecitovať mamičke v nedeľu, keď bude mať svoj deň.

Nezabudnite, že celý týždeň máte svoju mamičku počúvať, aby v nedeľu, keď jej zablahoželáte k sviatku, mala z Vás naozaj radosť.

Pozdrav

Natrhám kytičku, hoc' skromnú maličku,
pôjdem s ňou pozdraviť najdrahšiu mamičku.

Pobozkám, postískam obe milé líčka:

Ži dlho, buď šťastná, najdrahšia mamička.

Moja mama

Moja mama rada ma má,
lepšej mamy niet.

Už som poznal veľa mám,
najlepšiu však len ja mám.

Ja jej za to božtek dám,
taký ako svet.

Bozk pre mamičku

Každé ráno mamička
pobozkáš ma na líčka.
Keď ma izbou roztočíš,
smiech mi skočí do očí.
Bozk ti vrátim na líčka,
milá, drahá mamička.

Mám rád kvety,
Púbitm vtáčky,
každú hračku maličku,
lež najväčšmi zo všetkého
Púbitm svoju mamičku.



Na záver ešte niekoľko omaľovánok na vytlačenie:





Do vázy nakresli mamičke kvety.

