

Ćwiczenia logopedyczne

Głoska r

WYWOŁYWANIE I UTRWALANIE GŁOSKI „R”

Ćwiczenia usprawniające język:

- Wysuwanie języka do przodu: język wysoki i szeroki
- Unoszenie szerokiego języka na górną wargę
- Unoszenie szerokiego języka na górne zęby
- Cofanie szerokiego języka wzdłuż podniebienia
- Kląskanie językiem- czubkiem
- Ssanie cukierka- czubkiem języka
- Układanie języka w kształt szpilki, rurki, łyżeczki
- Masowanie czubka języka szczoteczką do mycia zębów
- Masaż języka przez wysuwanie go między lekko rozwarte zęby
-

Ćwiczenia przygotowawcze do wymowy głoski r:

- Szybkie wypowiedanie głoski [l] dotykając czubkiem języka o górny wałek dziąsłowy.
- Powtarzanie szybko sylab: la, la, la, lo, lo, lo, le, le, le, lu, lu, lu, ly, ly, ly.
- Wielokrotne, energiczne wypowiedanie [ttt], [ddd], [td] [tdn] (najpierw wolno, potem coraz szybciej) dotykając czubkiem języka o górny wałeczek dziąsłowy przy szeroko otwartych ustach, potem sylaby: te, te, te, ty, ty, ty, de, de, de, dy, dy, dy. A następnie zbitki sylabowe: teda - teda, tede - tede, tedo - tedo, tedu - tedu, tedy - tedy.
- Wymawianie [ddd] z równoczesnymi energicznymi, poziomymi ruchami palcem po wędzidełku podjęzykowym.
- Wąski pasek papieru umieszczamy na czubku języka za górnymi zębami i polecamy dmuchać na język energicznie wymawiając ttt na następnie tr. Wówczas paperek odskoczy.

- Mocne dmuchanie na czubek języka uniesiony do wałka dziąsłowego, aż do pojawienia się tr.
- Akcentowanie głoski [t] w czasie wymawiania: tll, tll, trl (najpierw szeptem, potem głośno).
- Powtarzanie sylab szeptem, a następnie głośno: la, la, la, trla, lo, lo, lo, trlo, lu, lu, lu, trlu, le, le, le, trle, ly, ly, ly, trly, trla, trlo, trle, trlu, trly.

Utrwalanie głoski r:

- tra, tro, tre, tru, try trawa, trasa, tramwaj, tratwa, trampki, tran, troje, trochę, trudny, truskawka, trybuna
- dra, dro, dre, dru, dry drabina, droga, drewno, drewniaki, drut
- atra, atro, atre, atru, atry; otra, otro, otre, otru, otry strażak, wiatrak, siostra, futro, jutro, lustro, strumyk, opatrunek, struś, cytryna, piętro, strona,
- adra, adro, adre, adru, adry; odra, odre, odro, odru, odry koldra, wiadro, zdrowy, biedronka, landrynki, adres
- trudna droga, drobny druk, druga strona, drewniany wiatrak
- Strażak niesie drabinę . Na drodze leży drut. Siostra kupiła truskawki.
- pra, pro, pre, pru, pry; apra, apro, apre, apru, apry praca , pralka, pralnia, prasa, prosty, proszę prędko, prezent
- drogi prezent, uprasowana wiatrówka, pierwsze piętro
- bra, bro, bre, bru, bry; abra, abro, abre, abry abru brat, brama , zebra, obroża, ubrudzony, obrazek
- brudne ubranie , brukowana droga , oprawiony obrazek, drugie piętro
- Bronek zapomniał adresu. W pralce jest brudne ubranie.
- kra, kro, kre, kru, kry; akra, akro, akre, akru, akry kra, kraj, kratka, kromka, kreda, kret, kruk, królik ekran, mokro, ukrop, okruszyny, pokrywka
- grad, grabie, granica, gromada, gruby, grupa, agrafka, agrest, groch, ogryzek
- dobry krawiec, krótki krok, drobny groch, granatowy krawat
- Krawiec prasuje ubranie. Krysia gra na trąbce. Koło bramy chodzi kruk. W ogrodzie leżą grabie.

- ra, ro, re, ru, ry rama, rasa, radio, ranek, rumianek, ropa, rondel, ryba, róża
- ranna rosa, rozwinięta róża, równa kreska
- para, kara, tara, cerata, skóra, dziura, biuro, żyrafa.
- ogrodzony teren, aparat radiowy, arkusz papieru, stary żyrandol
- ar, or, er, ur żar, smar, katar, konduktor, pomidor, cukier, parter, rura, traktor, rower
- Romek rozwija z papieru ser. W torbie jest cukier. Pod murem stoi rower. Jurek ma katar i gorączkę. Na podwórku stoi traktor.

Zestaw zdań do ćwiczeń głoski [r]:

Renata ma rozwiniętą różę.

Romek naprawia rower .

Ranna rosa jest zimna .

Jurek narysował równą kreskę .

Rysio karmi kury .

Rano rozległ się alarm .

Robert kroi arbuza .

Rankiem lśni rosa .

W porcie rybackim jest duży ruch .

Na rynku stoją latarnie .

Robotnicy wracają z fabryki .

Na biurku leży pióro .

W torebce jest rumianek

Krysia ma czerwone korale .

Marysia karmi kury.

Krawiec prasuje ubranie .

Krysia gra na trąbce .

Koło bramy chodzi kruk .

W ogrodzie leżą grabie .

Krowa skubie mokrą trawę .

Na grobli stoi grupa dzieci .

Bronek zapomniał adresu .

W pralce jest brudne ubranie .

Brat pracuje w fabryce

Strażak niesie drabinę .

Na drodze leży drut.

Siostra kupiła truskawki .

Po futrynie chodzi biedronka .

Na strychu wisi futro .

Czeka nas trudna droga .

Po drugiej stronie jest wiatrak .

Patryk stroi struny gitary .

Trener założył dres .

Franek ma nowe trampki .

Struś przeskoczył strumyk .

Siostra założyła opatrunek .

Tramwaj skręcił w prawo .

Zestaw zdań do ćwiczeń głoski [r]:

Renata ma rozwiniętą różę.

Romek naprawia rower .

Ranna rosa jest zimna .

Jurek narysował równą kreskę .

Rysio karmi kury .

Rano rozległ się alarm .

Robert kroi arbuza .

Rankiem lśni rosa .

W porcie rybackim jest duży ruch .

Na rynku stoją latarnie .

Robotnicy wracają z fabryki .

Na biurku leży pióro .

W torebce jest rumianek

Krysia ma czerwone korale .

Marysia karmi kury.

Krawiec prasuje ubranie .

Krysia gra na trąbce .

Koło bramy chodzi kruk .

W ogrodzie leżą grabie .

Krowa skubie mokrą trawę .

Na grobli stoi grupa dzieci .

Bronek zapomniał adresu .

W pralce jest brudne ubranie .

Brat pracuje w fabryce

Strażak niesie drabinę .

Na drodze leży drut.

Siostra kupiła truskawki .

Po futrynie chodzi biedronka .

Na strychu wisi futro .

Czeka nas trudna droga .

Po drugiej stronie jest wiatrak .

Patryk stroi struny gitary .

Trener założył dres .

Franek ma nowe trampki .

Struś przeskoczył strumyk .

Siostra założyła opatrunek .

Tramwaj skręcił w prawo .

Na kartach pracy szukaj wyrazów z r na początku w środku i na końcu wyrazu. Ćwicz wymowę wyrazów i zdań. Zagraj w grę logopedyczną. Wydrukuj i koloruj. Miłych ćwiczeń i zabaw.



Hokus-pokus, czary-mary
poskładaj zaklęcia by były do pary!

Misi-kisi siedem ptysi,

Ence-pence moje ręce,

Hokus-pokus słodki sos

Szurum-burum szybki szop,

Czary-mary czarna czerń,

Zulu-gulu zabobony,

Żary-żory żółta baba,

Kici-koci cicha kicia,

Midzi-ridzi dziki dzik,

Adzum-badzum wołam dżinna,

Prędzej, prędzej jedze pędza,

posmaruje wam nim nos.

jak ktoś siada, to nie wisi.

do cebuli was zachęcę.

wyczaruję czystą biel.

nudzi ludzi taki trik.

myszka szuka szopa trop.

moi koledzy je wypędzą.

zaraz zrobię z nich balony.

dżokej w dżungli niech dżem wcina.

na talerzu leży żaba.

kapecz nicia babcia chwyta.



START

DR

dres

wiadro

wydra

biedronka

drewno

drogowskaz

drabina

drapak

TR

trawka

trąbka

trawka

trawata

trójząb

trona

truczna

WR

wrota

wrotki

tygrys

gruski

gracie

FR

frezje

GR

gruski

trampki

KR

krokus

krowa

kredki

kruk

META

TRATATA!
TRATATU!

Szybkie unoszenie i opuszczanie języka wewnątrz buzi, przy szeroko otwartych ustach.

Wypychanie naprzemiennie językiem raz lewego, raz prawego policzka.

Nadymanie policzków i wolne uwalnianie powietrza.

Przesuwanie czubkiem języka po górnych zębach, od zewnątrz.

Kłaskanie.

START

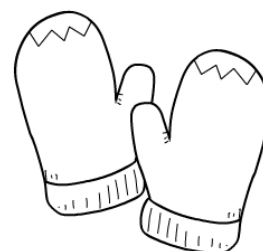
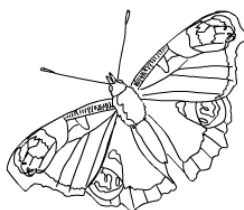

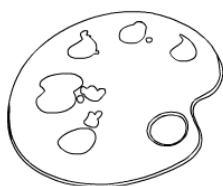


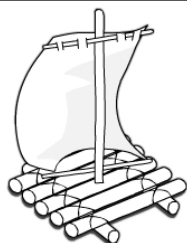
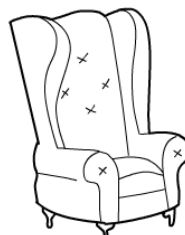
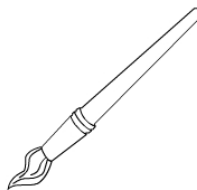

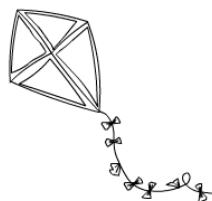
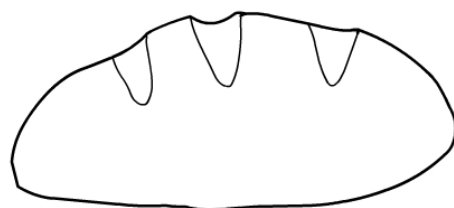
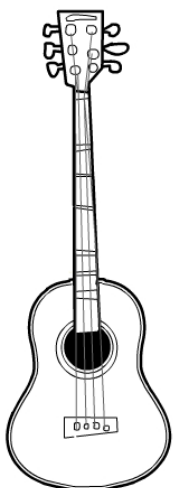

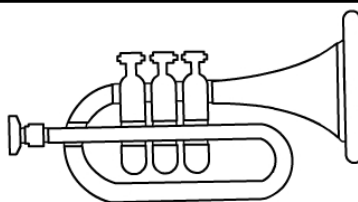

Głoski T i D

•	TA	TO	TU	TE	TY
••	DA	DO	DU	DE	DY
•••	ATA	OTO	UTU	ETE	YTY
••••	ADA	ODO	UDU	EDE	YDY
•••••	ATE	OTE	UTE	ETA	ETY
••••••	ADE	ODE	UDE	EDA	EDY

© printotek a.pl

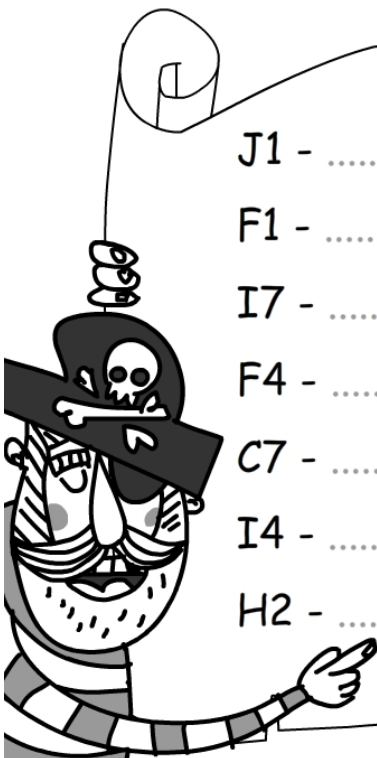
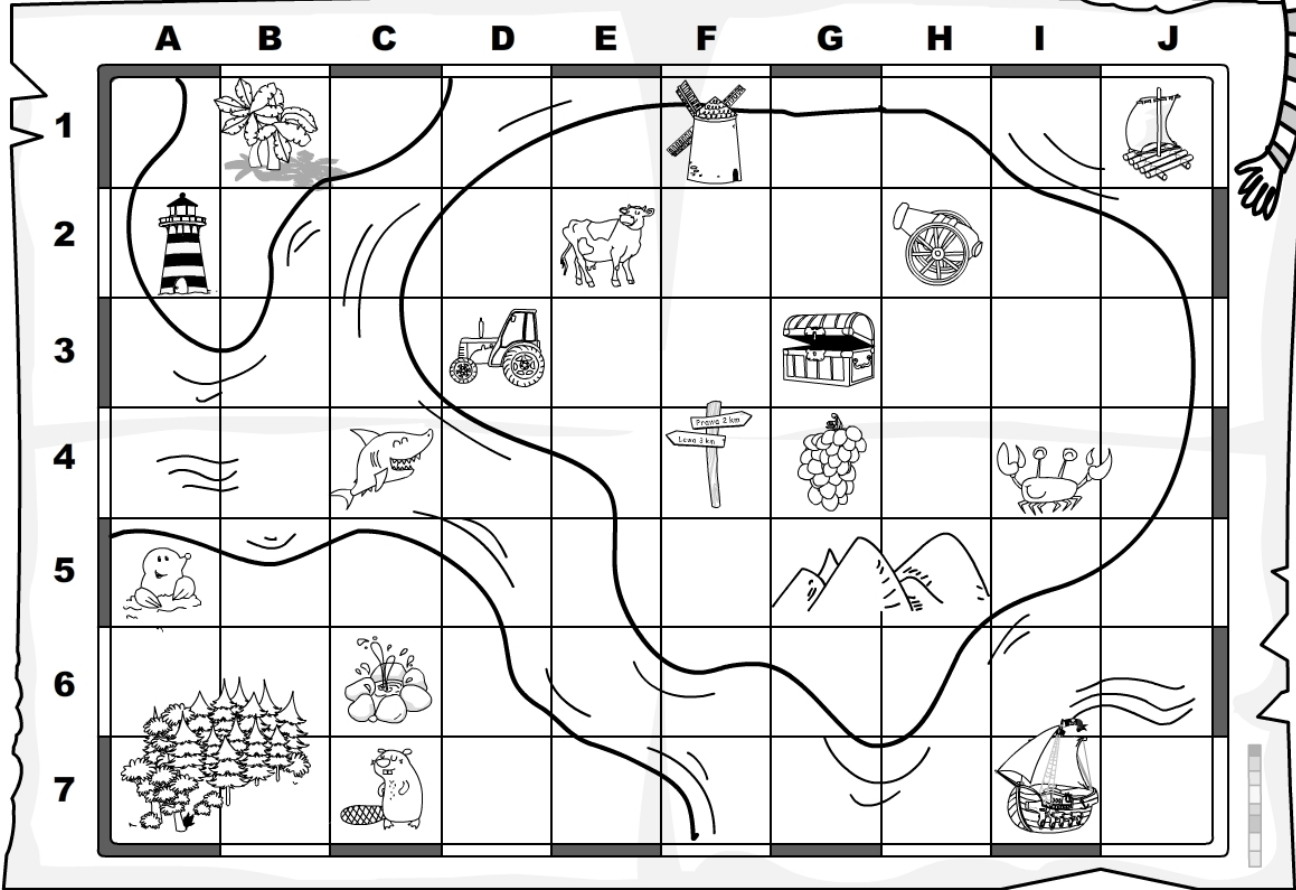
 królik niestrudzony królik Trochę królik się natrudził, stroniąc od trudnych ludzi.	 grabie twarde grabie Trepami drepzcząc w trawie, tropi traper twarde grabie.	 stragan wybrakowany stragan Na straganie straszne braki, wyczerpały się brokuły i buraki.	 krowa wystraszona krowa Straszny strach wystraszył krowę, teraz mleko daje kolorowe.
 biedronka nakrapiana biedronka Na drewnianej drabinie nakrapiana biedronka nie zginie.	 wiatrak rozchwiany wiatrak Wiatr porywieście wieje, wiatrak się okropnie chwieje.	 ogrodnik marsz ogrodnika Wyruszył ogrodnik w drogę, z ogrodu dając nogę.	 droga zagrabiona droga Grabie grabiami drogę z prawej strony, z drugiej ogrodzenie dostępu mi broni.

Pokoloruj wszystkie pola z obrazkami, których nazwy zawierają głoskę „r”.
Droga, która powstanie, doprowadzi Rysia do rękawiczek.





Odszukaj na mapie elementy oznaczone w poziomie cyfrą, a w pionie literą i wpisz ich nazwy.



J1 -

C4 -

F1 -

G3 -

I7 -

A2 -

F4 -

D3 -

C7 -

E2 -

I4 -

C6 -

H2 -

G4 -



© printotek a.pl by M. Nowo



© printotek a.pl by M. Nowo



© printotek a.pl by M. Nowo




© printotek a.pl by M. Nowo

Opowiedz o samolubnym Olku. Jak oceniasz jego zachowanie. Uzupełnij opowiadanie odpowiednimi wyrazami. Odszukaj wyrazy z r i wypowiedz je poprawnie.


Policz sylaby w tych wyrazach i napisz numer sylaby, w której występuje r i l.

r...




ryba

x _____



rak

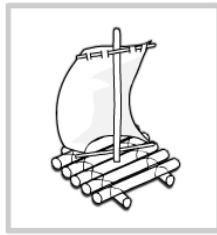
x _____



robot

x _____

...r...



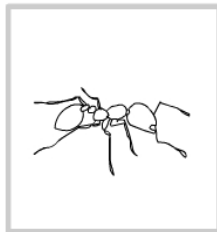
tratwa

x _____



pióro


x _____



mrówka


x _____

...r



bóbr

x _____



motor

x _____



kangur

x _____

l...



lew

x _____



lupa

x _____



lody

x _____

...l...



balon

x _____



chleb


x _____



mleko

x _____

...l



fotel

x _____



medal

x _____



ul

x _____

SAMOLUBNY OLEK

autor: Anna Siciarz - ulogopedy.pl

Olek dostał od babci (**CO?**) ... Następnego dnia postanowił zabrać **swój** (**CO?**) ... do przedszkola i pokazać kolegom. Wszyscy chłopcy z zainteresowaniem przyglądali się (**CZEMU?**) ... Olka i każdy chciał choć przez chwilę razem z nim się pobawić. Olek jednak nie miał zamiaru nikomu pożyczać **swojego nowego** (**CZEGO?**) ... i przez resztę dnia bawił się sam. Kiedy mama przyszła odebrać Olka z przedszkola, chłopiec był bardzo smutny.

- Co się stało? – zapytała.

- Nigdzie nie mogę znaleźć **mojego** (**CZEGO?**) ... – odpowiedział ze smutkiem Olek.

- Spokojnie, przypomnij sobie, gdzie bawiłeś się **swoim** (**CZYM?**) ... po raz ostatni.

- Miałem **go** w naszej sali, później na podwórku, a później ... - Olek ze wstydem spuścił wzrok – Później schowałem **go** przed kolegami, ale nie pamiętam gdzie.

Chłopiec posmutniał jeszcze bardziej, lecz mama – jak to mama

– wpadła na znakomity pomysł. Opowiedziała pani Kasi

– nauczycielce Olka – o jego **zagubionym** (**O CZYM?**) ...

i zapytała, czy nie wie gdzie **on** może być.

Pani Kasia odparła, że widziała (**CO?**) ...

Olka na podwórku obok piaskownicy.

Olek pobiegł szybko sprawdzić, czy jego (**CO?**) ...

rzeczywiście jest tam, gdzie wskazała Pani Kasia.

Rozejrzał się dokładnie i znalazł! Zadowolony wrócił

do przedszkola i przeprosił kolegów za,

to że nie chciał im pożyczyć **swojego** (**CZEGO?**) ...

Od tej pory Olek już zawsze dzielił się

wszystkimi zabawkami!



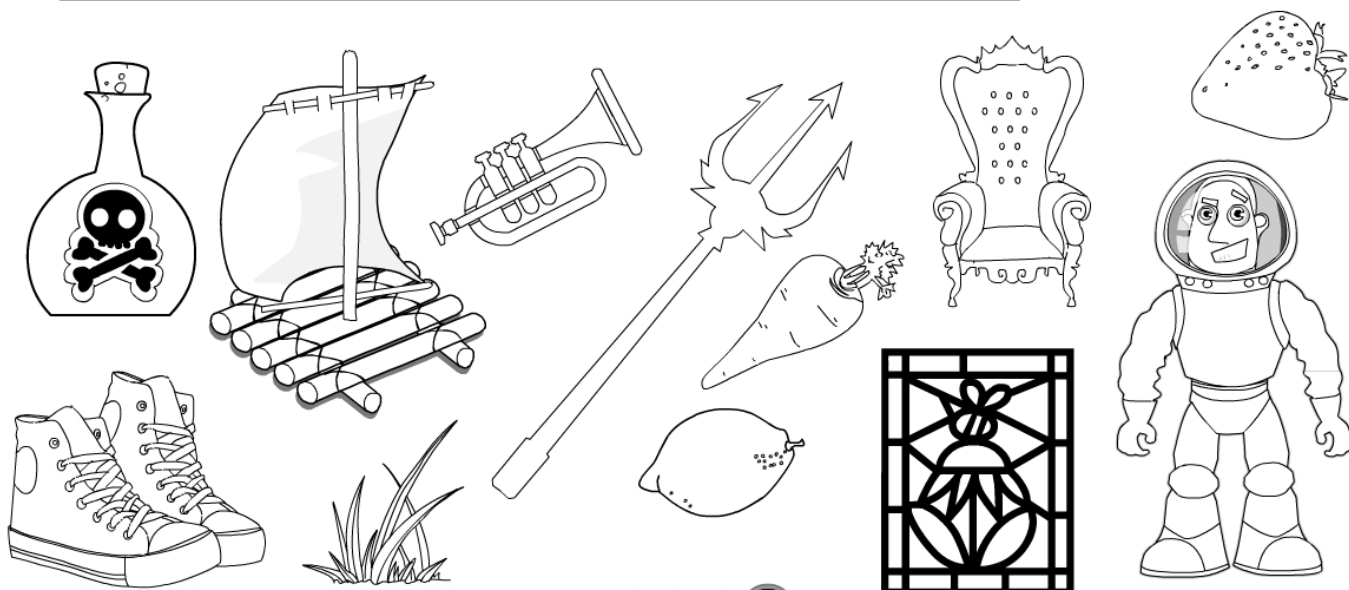
Wykreślanka - grupa TR

Zakreśl w pionie lub poziomie wypisane po prawej stronie wyrazy, przeczytaj je głośno i wyraźnie.



T	R	U	S	K	A	W	K	A	H	T	H
R	L	W	T	U	S	I	P	S	K	R	T
A	Z	A	F	A	T	E	I	S	Ó	A	R
W	T	S	I	E	R	R	T	Z	W	M	U
A	Ż	Z	Ą	F	O	A	R	A	I	P	C
C	Y	T	R	Y	N	A	Ó	L	T	K	I
S	A	I	Z	A	A	W	J	I	R	I	Z
P	I	E	T	R	U	S	Z	K	A	K	N
A	T	K	C	Z	T	S	Ą	Y	Ż	Y	A
T	R	A	T	W	A	E	B	Ń	J	G	A
L	O	J	Y	P	S	C	A	Ż	A	L	K
A	N	E	R	Ż	T	R	Ą	B	K	A	S

- astronauta
- truskawka
- tron
- trucizna
- trampki
- trąbka
- cytryna
- trawa
- tratwa
- witraż
- pietruszka
- trójząb




Wykreślanka - grupa DR

Zakreśl w pionie lub poziomie wypisane po prawej stronie wyrazy, przeczytaj je głośno i wyraźnie.



U	D	R	T	D	R	E	S	S	T	G	M
D	R	O	G	O	W	S	K	A	Z	R	K
A	E	D	P	D	E	M	B	G	M	O	A
P	W	S	D	R	A	P	A	K	U	S	D
A	N	C	U	U	E	O	F	U	S	Z	R
L	O	Z	L	H	R	D	E	L	Z	W	A
D	E	O	Y	N	D	W	B	Z	E	Y	Ż
R	S	D	R	A	B	I	N	A	L	D	E
A	Z	N	A	U	S	A	N	I	K	R	K
Ż	A	J	U	L	E	D	Ż	P	A	A	L
E	D	R	O	G	A	R	D	O	I	K	K
S	B	I	E	D	R	O	N	K	A	V	Y

- drabina
- drapak
- drażek
- dres
- drewno
- wydra
- biedronka
- drogowskaz
- draże
- wiadro
- droga
- druhna




Wykreślanka - grupy PR, BR

Zakreśl w pionie lub poziomie wypisane po prawej stronie wyrazy, przeczytaj je głośno i wyraźnie.



C	I	S	T	A	N	I	A	J	W	K	P
P	M	W	T	U	L	I	B	S	E	Ń	N
R	B	E	Ż	P	A	P	R	Y	K	A	I
E	R	E	I	K	Z	R	A	R	S	G	E
Z	Y	P	I	O	G	O	T	U	P	Z	T
E	K	B	I	B	R	Ż	E	D	R	E	O
N	A	O	W	R	Ż	W	K	Z	E	B	P
T	K	B	L	A	S	Z	U	I	S	R	R
N	P	R	Y	S	Z	N	I	C	Z	O	A
Ó	A	Y	B	A	C	B	Z	Ń	J	K	W
Ż	A	P	A	P	R	O	T	K	A	U	K
S	K	O	S	Z	E	B	R	A	O	Ł	I

prezent
papryka
kobra
paprotka
zebra
imbryk
prysznic
bratek
brokuł
bobry
oprawki
ekspres



Wykreślanka - RZ 1

Zakreśl w pionie lub poziomie wypisane po prawej stronie wyrazy, przeczytaj je głośno i wyraźnie.



R	Z	E	P	A	K	L	I	Ń	H	K	H
Z	L	W	T	U	S	R	Z	E	P	A	R
E	Z	R	F	A	R	E	I	R	W	Ż	S
P	T	Z	I	E	Z	R	E	Z	I	G	R
R	S	U	U	R	A	A	D	E	E	M	Z
D	P	T	S	Z	D	I	S	Ż	C	E	E
R	A	K	Z	E	N	W	I	U	I	R	Ż
Z	D	A	A	M	K	R	S	C	E	Z	B
Ę	P	K	C	Y	A	Z	U	H	N	A	A
S	A	A	H	K	C	E	C	A	J	D	F
Y	A	R	Z	O	D	K	I	E	W	K	I
A	I	E	R	F	Z	A	N	K	H	A	S

rzutka
rzepa
rzeka
rzep
rzęsy
rząd
rzodkiewki
rzeźba
rzeżucha
rzadka
rzemyk
rzepak

