

WTOREK 15.12.2020 r.


Dzisiaj oglądamy drugą część spektaklu, pt.: „MAGICZNY ŚWIAT ALICJI”.
Obejrzyj uważnie i porozmawiaj na jego temat .

EDUKACJA MATEMATYCZNA:

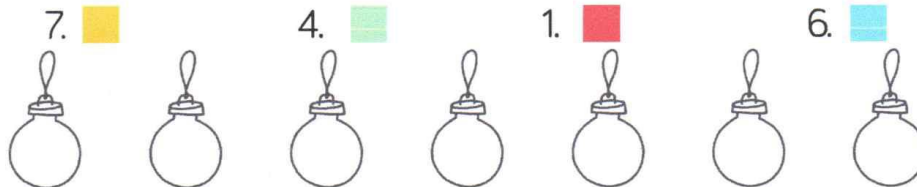
Zapoznaj się z treścią podręcznika, str. 95-96. Uzupełnij ćwiczenia (edukacja matematyczna) 1, 2, 3, str. 33.

- Uzupełnij kartę pracy


1. W każdej pętli dorysuj lub skreśl bałwanki, żeby ich było tyle, ile wskazuje liczba.



2. Pokoloruj na podane kolory bombki, których kolejność wskazują liczby. Licz od lewej strony.



- Pozostałe bombki pokoloruj na pomarańczowo.
- Które z kolei bombki są pomarańczowe?



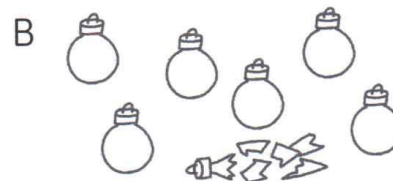
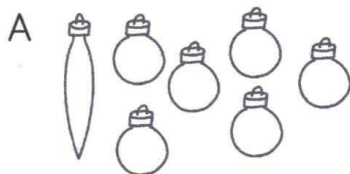
3. Oblicz.

$$\begin{aligned} 5 + 2 &= \\ 3 + 4 &= \\ 1 + 6 &= \\ 0 + 7 &= \end{aligned}$$

$$\begin{aligned} 7 - 6 &= \\ 7 - 4 &= \\ 7 - 1 &= \\ 7 - 2 &= \end{aligned}$$

$$\begin{aligned} 4 - 3 &= \\ 6 - 2 &= \\ 5 - 3 &= \\ 3 - 0 &= \end{aligned}$$

- Otocz żółtą pętlą przykład, który pasuje do rysunku A, a niebieską pętlą – przykład, który pasuje do rysunku B.



EDUKACJA MUZYCZNA:

Temat: Stosowanie sylab rytmicznych. Śpiewanie kolęd i pastorałek.

Zadanie 1

Wykonaj schemat rytmiczny tataizacją.



ta-a-a-a ta ta ta ta ta-a ta-a ta ta ti ti ti ti

Zadanie 2. Odgadnijcie tytuły kolęd na podstawie ilustracji.



Zadanie 3. Zaśpiewaj kolędę. Śledź nuty.

Przybieżeli do Betlejem muzyka i słowa
nieznanego autora

① ②

1. Przy - bie - że - li do Be - tle - jem pa - ste - rze,
gra - jąc sko - cznie Dzie - cią - te - czku na li - rze.
Chwa - ła na wy - so - ko - ści, chwa - ła na wy - so - ko - ści,
a po - kój na zie - mi.