

J. polski

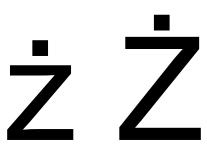
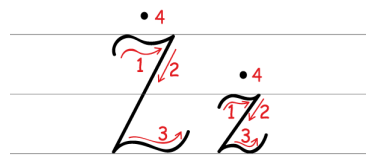
/Pomocą może być podręcznik – część 3, str.112 i ćwiczenia – część 3, str.112
 Dodatkowo jest dołączone pismo szkolne z prawidłowym kierunkiem pisania/



1. Przeczytaj tekst:

Żaneta obserwuje kijanki.

- To są małe żabki – mówi tata. – Uważaj na nie.
- One wyglądają jak małe rybki – zauważa Żaneta.
- Są podobne, ale gdy dorosną, to zmieniają sposób życia i będą wyglądać jak ta duża żaba.
- Gdybym miała żaglówkę, żeglowałabym po stawie – mówi Żaneta. – Obserwowałabym żaby i żeremia bobrów.
- I żółwie – dodaje Błażej, młodszy brat Żanety.
- Żółwie żyją głównie w zoo. Ale w Polsce można spotkać żółwia błotnego – wyjaśnia tata. O, jakie małe żabki!



 żaba ża ba ż a b a

2. Napisz dwie linijki z pisanego w linaturze – patrz na rysunek i kierunek strzałek.

3. Przeczytaj wyrazy, **podziel je na sylaby pionową kreską**, obok napisz liczbę głosek i liter. **Zaznacz na niebiesko nową spółgłoskę ż.**

	Ile głosek?	Ile liter?
leżak		
żaglówka		
nóż		
ważka		

2. Religia

Temat 38: Pan Jezus umiera na krzyżu z miłości do nas. 1b – 2.04.2020r.

Zadanie:

Proszę obejrzyj jeszcze raz ten filmik:

<https://www.youtube.com/watch?v=Tcv2fKGq0F4>

W ten sposób przypomnimy sobie jak wyglądała Droga Krzyżowa Pana Jezusa. W pierwszym ujęciu widzimy Poncjusza Piłata, który umywa ręce mówiąc, że nie chce być winny śmierci Pana Jezusa. Pan Jezusa skazany na śmierć bierze krzyż na swoje ramiona. Po drodze spotka: swoją Mamę. Po upadku pod krzyżem widzimy jak Szymona z Cyreny, który pomaga Mu nieść krzyż. Potem widać scenę ukrzyżowania i rozmowę z dwoma łotrami. Z nich jeden to „Dobry łotr” - dobry, bo stanął w obronie Pana Jezusa i żałował za swoje złe uczynki. Jemu Pan Jezus obiecuje, że jeszcze dziś będzie z Nim w raju.

Znak krzyża, to znak ogromnej miłości Pana Boga do nas. Pan Jezus umarł na krzyżu z miłości do nas, żebyśmy mogli żyć w wolności Dzieci Bożych, w przyjaźni z Bogiem.

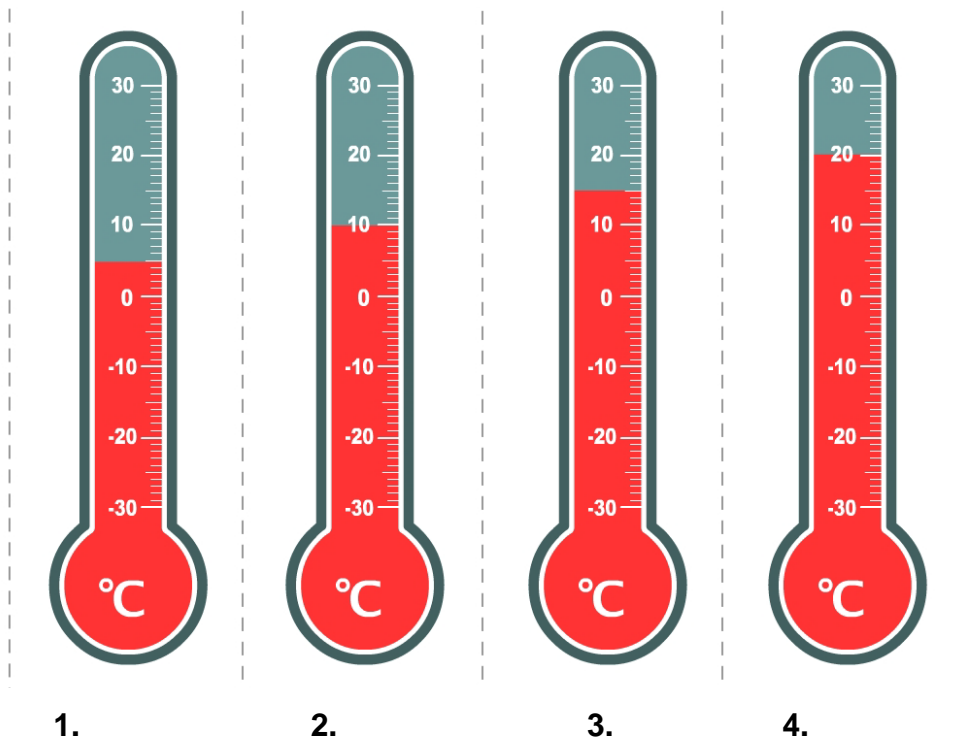
Wykonaj zadanie:

https://www.jednosc.com.pl/strefakatechety/images/zdalne-lekcje-religii/sp1/zad_kl_1-2_SP_Wielka_ksiega_biblijnych_lamiglowek-Symbol_krzyza.pdf

W przypadku braku możliwości wydrukowania karty pracy, w zeszycie narysuj krzyż – pokoloruj go i ozdób całą kartkę kwiatami i serduszkami, by wyrazić wdzięczność Panu Jezusowi za Jego miłość.

3. Matematyka:

1. Podpisz temperaturę na termometrach, przy ich numerach.



4. W-f

Poruszaj się troszkę i wykonaj skoki pajaca, bieg w miejscu i wspinanie się na paluszkach.

Zadania dodatkowe dla tych, którzy chcą popracować więcej:

❖ **Wymyśl i zapisz dwa zdania z jak największą liczbą liter ż.**
