

Klasa 1b
Witam Was serdecznie
we wtorek!



Temat: Czytam sobie.

EDUKACJA WCZESNOSZKOLNA:

Przeczytaj z pomocą Rodzica opowiadanie Rafała Witka,
pt.: "Doktor Ola".

Porozmawiaj na temat przeczytanego utworu.

Co przedstawiają ilustracje zawarte w książce?

Wymyśl i namaluj dalsze przygody Oli?

Czy już jesteś mistrzem działań matematycznych? Sprawdź to:

$5 + \square + 2 = 10$	$\square + 4 + 3 = 10$
$6 + 3 + \square = 10$	$5 + \square + 2 = 10$
$7 + \square + 1 = 10$	$\square + 1 + 2 = 10$
$8 + \square + 1 = 10$	$6 + \square + 3 = 10$

$5 + 2 + 3 =$	$10 = 9 + \square$
$4 + 3 + 3 =$	$10 = 8 + \square$
$1 + 5 + 4 =$	$10 = 7 + \square$
$2 + 2 + 6 =$	$10 = 6 + \square$
$1 + 2 + 7 =$	$10 = 5 + \square$

$10=1+\square$	$\square+1=10$
$10=2+\square$	$\square+2=10$
$10=3+\square$	$\square+3=10$
$10=4+\square$	$\square+4=10$
$10=5+\square$	$\square+5=10$

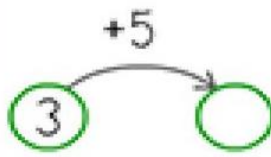

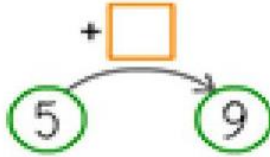

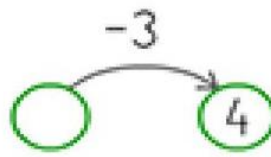

Prześlij rozwiązania z zeszytu do kaligrafii (str.73).

Możesz również potrenować korzystając ze strony:

https://www.matzoo.pl/klasa1/dodawanie-i-odejmowanie-w-zakresie-10_3_7

A dla chętnych super mistrzów...

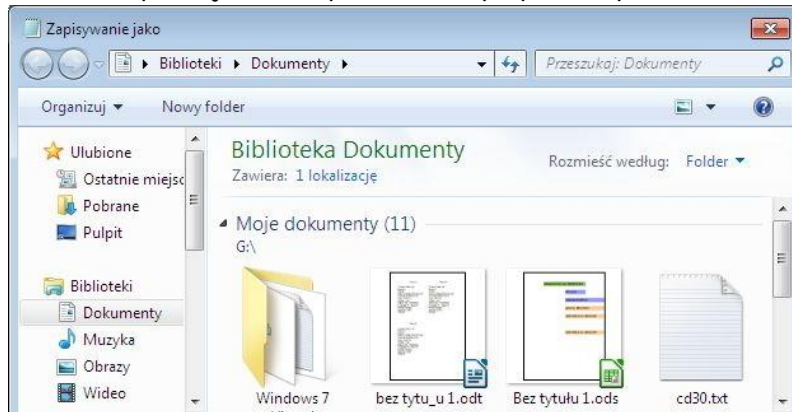
1) Uzupełnij grafy. Napisz pod każdym z nich właściwe działanie.

$+5$  	$+\square$  	-3  
------------------------------------------------------------------------------------------------------------------------------------------------------------------------------------	------------------------------------------------------------------------------------------------------------------------------------------------------------------------------------------	--------------------------------------------------------------------------------------------------------------------------------------------------------------------------------------

EDUKACJA INFORMATYCZNA:

Zeszyt ćwiczeń s. 26-29, komputer z programem MS Paint

Utrwalamy znajomość sposobów zapisywania plików



- utrwalamy pojęcia: plik, folder.
- tworzymy dokument tekstowy, doskonaląc umiejętność pisania.

RELIGIA:

Temat20: Z Maryją przygotowujemy się na spotkanie z Jezusem. [1b - 1.12.2020r.; 1a - 3.12.2020r.]

Przesłuchaj lub przeczytaj fragment biblijny:

<https://www.biblijni.pl/Łk,1,26-38>

Zwiastowanie Maryi

26 W szóstym miesiącu posłał Bóg anioła Gabriela do miasta w Galilei, zwanego Nazaret, 27 do Dziewicy poślubionej mężowi imieniem Józef, z rodu Dawida; a Dziewicy było na imię Maryja. 28 Wszedłszy do Niej, [anioł] rzekł: «Bądź pozdrowiona, łaski pełna, Pan z Tobą».

29 Ona zmieszana się na te słowa i rozważała, co by miało znaczyć to pozdrowienie. 30 Lecz anioł rzekł do Niej: «Nie bój się, Maryjo, znalazłaś bowiem łaskę u Boga. 31 Oto poczniesz i porodysz Syna, któremu nadasz imię Jezus. (...) 38 Na to rzekła Maryja: «Oto ja służebnica Pańska, niech mi się stanie według słowa twego».

Wtedy odszedł od Niej anioł.

Otwórz podręcznik na temacie 20.

Znajdź w wycinankach Anioła Gabriela, który przychodzi do Maryi z wiadomością, że zostanie Mamą Pana Jezusa. Wklej go obok Maryi. Szatę Maryi pokoloruj na niebiesko.



Wspominaliśmy już, że w czasie Adwentu - radosnego oczekiwania na przyjście Pana Jezusa - odprawiana jest szczególna Msza Święta. W czasie jej trwania zapalamy świecę ozdobioną niebieską wstążką - RORATKĘ - symbolizuje ona Maryję, Matkę Bożą. Dokończ rysować roratkę i pokoloruj kokardę na niebiesko.

Jeśli to możliwe przesłuchaj utworu „A ja czekam na Ciebie mój Jezu”

<https://www.youtube.com/watch?v=gH3hef68QwU>

Tego zadania nie wysyłamy.