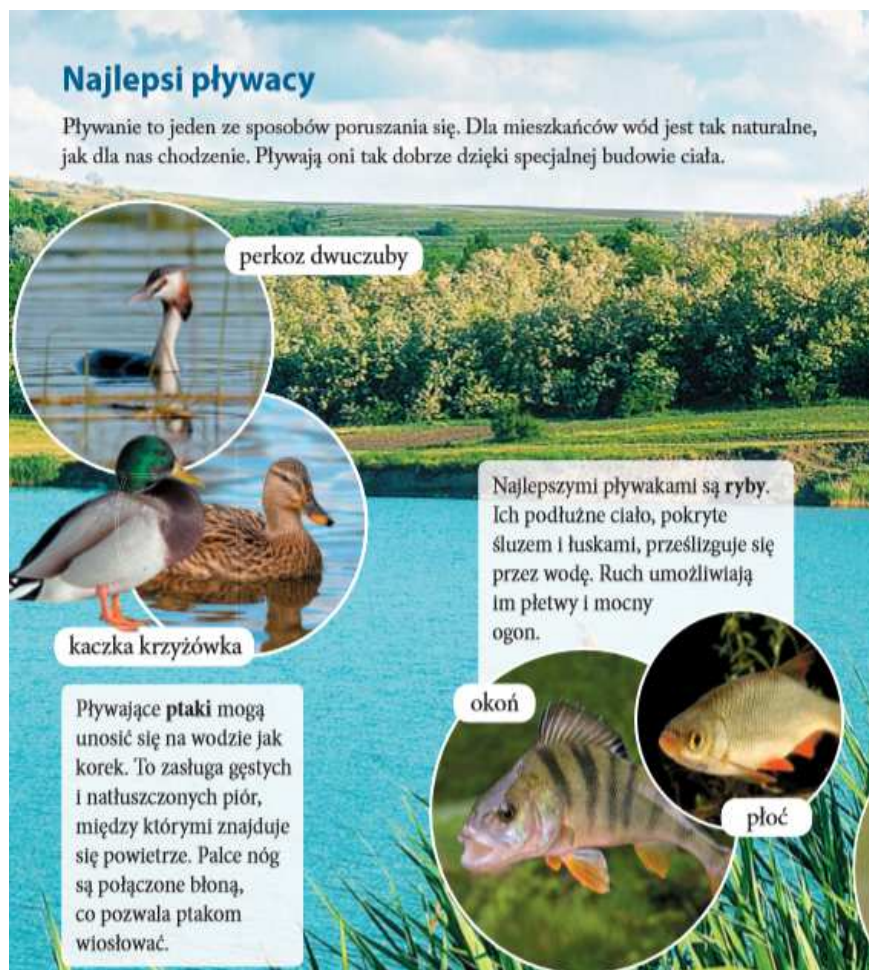


Kochani, od dzisiaj nie oceniamy Waszych prac. Oceny zgodnie z procedurami już się nie zmieniają 😊. Nie musicie ich przysyłać do nauczycieli, chociaż miło będzie je zobaczyć.

Klasa 2B poniedziałek 08.06.2020

edukacja wczesnoszkolna

- **Zapoznaj się z tekstem i ilustracją**




Praca ustna:

- **Jakie zwierzęta i rośliny można spotkać nad jeziorem i w jeziorze? Porozmawiaj o tym z mamą lub tatą. Poszukaj w internecie, atlasach lub albumach przyrodniczych zdjęć roślin i zwierząt wodnych.**



- **Powiedz, co pozwala dobrze pływać rybom, a co – ssakom i ptakom wodnym.**
- **Dlaczego ryby świetnie pływają? Skorzystaj z wyrażen zapisanych w ramce i dokończ zdanie.**

śliskie ciało pokryte śluzem i łuskami • płetwy •
opływowy kształt ciała • silna płetwa ogonowa



Ryby świetnie pływają, ponieważ mają _____

- **Utrwalamy i powtarzamy-**
 - **Wskaż na zegarze pełne godziny**
 - **Ustaw na zegarze godziny: 8.30 14.15 6.45 7.15**

edukacja muzyczna

Temat: Jak przygotować się do śpiewania?

Obejrzyj materiał filmowy zamieszczonym pod linkiem:

<https://wklasie.uniwersytetdzieci.pl/scenariusz/jak-przygotowac-sie-do-spiewania-1>



głos



głosy

Tak jak tekst może być czytany przez jedną lub wiele osób jednocześnie, tak i piosenkę może śpiewać jedna osoba (solo) bądź wiele osób (chór).

np.

Nauczyciel śpiewa zwrotkę (solo)

Dzieci śpiewają refren (chórem)

Zad. 1 Zaznacz prawidłowe odpowiedzi:

Chórem kieruje:

- a) Kierowca,
- b) Kapitan,
- c) Dyrygent.

Najwyższy głos żeński (kobięcy) to:

- a) Sopran,
- b) Alt,
- c) Tenor,
- d) Bas.

Zad. 2

Podpisz solmizacyjnie nazwy nut w drugim systemie (w drugiej linijce).

do do si si la lasol

do do si si la lasol

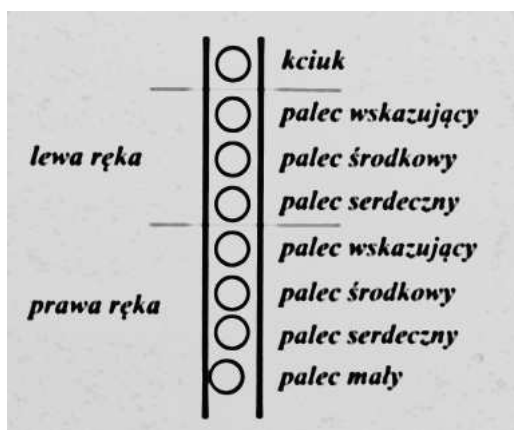
Zad. 3 (dla chętnych) Spróbuj zagrać poniższe dźwięki na flecie. Nie zniechęcaj się jeśli dźwięki nie wybrzmiewają. Będziemy ćwiczyć w szkole jeszcze wiele razy tę melodię. 😊



Przypominajka:

Lewą dłoń układamy w górnej części fletu, a prawą dłoń w dolnej części fletu. Głowa prosto. Pamiętajmy o kciuku, który przykrywa otwór pod fletem.

Schemat:



(pamiętaj kciuk lewej dłoni - pod fletem)

Powodzenia!