

Klasa 2b

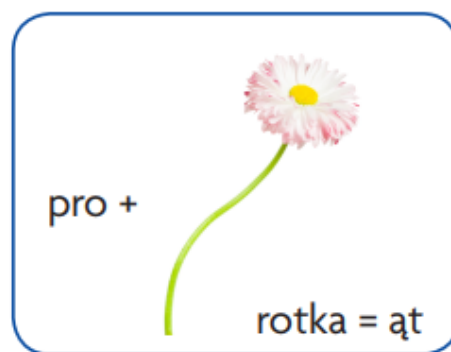
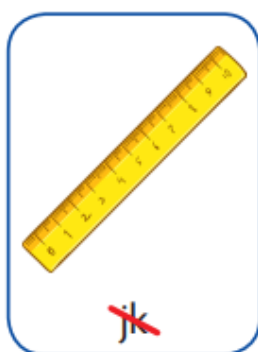

9.11.2020 - poniedziałek

Temat dnia: ZNAM HYMN PAŃSTWOWY

Edukacja informatyczna:

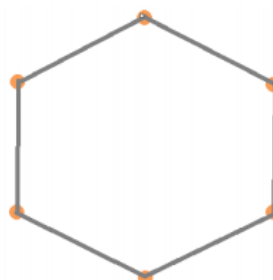

Edytor grafiki. Shift +Prostokąt +Owal + Linia. Rysujemy koła, kwadraty i linie proste w edytorze grafiki - PAINT

Rozwiąż rebusy:

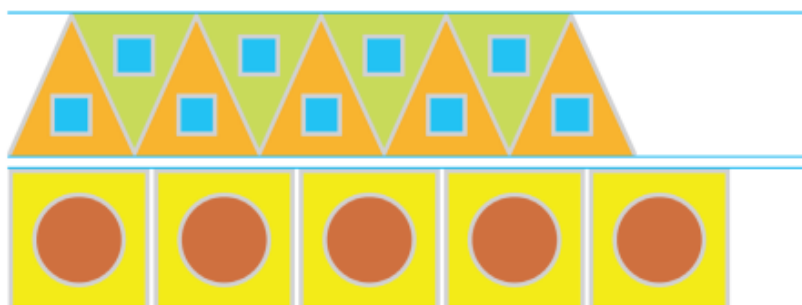


Dowolny kwadrat narysujemy, używając narzędzia **Prostokąt** i trzymając wciśnięty klawisz **Shift**. Linie proste uzyskamy za pomocą narzędzia **Linia** i klawisza **Shift**. Jeśli użyjemy narzędzia **Owal** i wciśną klawisz **Shift**, narysujemy koło. Podczas pracy narzędziami **Prostokąt**, **Linia**, **Owal** trzymamy wciśniętej lewy przycisk myszy.


- Popróbuj narysować koło, kwadrat i linię prostą



- Spróbuj wykonać szlaczki za pomocą linii, prostokąta i koła



- Poćwicz i narysuj dla poćwiczenia własnych umiejętności.



- **Narysuj - Kosmiczny pojazd** posługując się narzędziami: **Prostokąt, Linia, Owal** oraz klawiszem **Shift**.

/ PRACĘ POKAŻESZ MI NA TEAMSIE na następnej lekcji informatyki/

Podsumowanie zajęć:

– *Jakiego narzędzia i klawisza trzeba użyć jednocześnie, aby narysować kwadrat?*

(Prostokąt + Shift)

– *Jakiego narzędzia i klawisza trzeba użyć jednocześnie, aby narysować koło?*

(Owal + Shift)

– *Jakiego narzędzia i klawisza trzeba użyć jednocześnie, aby narysować linię prostą?*

(Linia + Shift)

Edukacja wczesnoszkolna j.polski - Teams

Definiowanie pojęcia patriotyzm. Układanie wyrazów. Rozwiązywanie rebusu i zapisywanie rozwiązania w zeszycie. Zapoznanie się ze słowami pieśni „Mazurek Dąbrowskiego” i analiza jej treści. Łączenie fragmentów zdań. Wieloznaczność słowa mazurek. Czytanie informacji o polskim hymnie i o Muzeum Hymnu Narodowego.

Podręcznik str. 18 – 19

Karty pracy str.17-18

Muzyka

Temat: Śpiewanie hymnu Polski – KNO.

Zadanie 1.

Zaśpiewaj hymn Polski.



Jeszcze Polska nie zginęła,

Kiedy my żyjemy.

Co nam obca przemoc wzięła,

Szablą odbierzemy.

Refren: Marsz, marsz, Dąbrowski,

Z ziemi włoskiej do Polski.

Za twoim przewodem

Złączym się z narodem.

2. Przejdziem Wisłę, przejdziem Wartę,

Będziem Polakami.

Dał nam przykład Bonaparte,

Jak zwyciężać mamy.

Refren: Marsz, marsz, Dąbrowski...

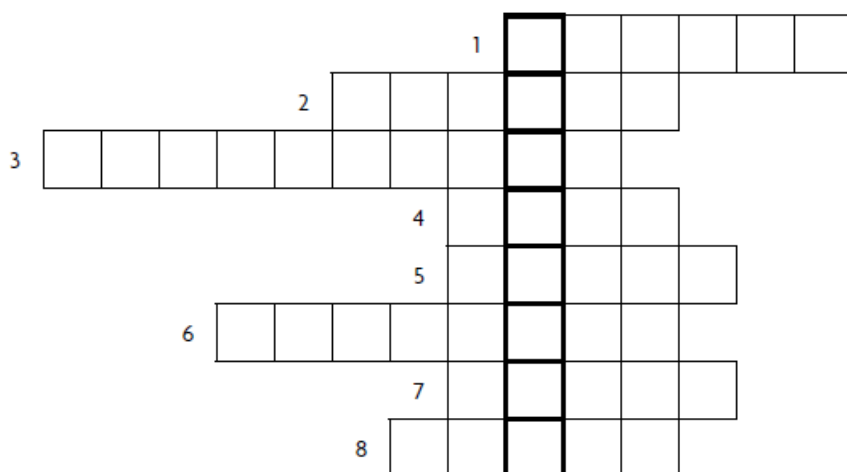


Zadanie 2 (dla chętnych)

(podczas rozwiązywania zadania niezbędna jest pomoc rodzica/opiekuna)

Rozwiąż krzyżówkę.

1. Twoja ojczyzna
2. Gotowość do walki
3. Potoczna nazwa żołnierza Legionów Polski
4. O niego walka
5. Śpiewana, zagrzewała do walki
6. Wojsko walczące pieszo
7. Szata człowieka
8. Kolor stroju żołnierza z okresu I wojny światowej



Hasło: Osoba kochająca kraj, poświęcająca się ojczyźnie
to _____ .

Edukacja wczesnoszkolna – matematyka – Teams

Ćwiczenia str.57-58

w-f

Gry i zabawy utrwalające nawyki zachowania się w sytuacjach zagrożenia.

Obejrzyj filmy i wykonaj mini ćwiczenia:

<https://strazpozarna.katowice.pl/2017/01/30/filmy-edukacyjne/>

1. **PALĄCE SIĘ UBRANIE - Turlanie**
2. **POŻAR W DOMU LUB W SZKOLE – Bieganie w miejscu /jak po schodach/**
3. **WZYWANIE POMOCY – Wołanie o pomoc /wdechy i wydechy/**
4. **POŻAR W LESIE LUB NA ŁĄCE – Zbieranie śmieci /skłon, wyprost – 5 razy/**
5. **ZNAKI EWAKUACYJNE – Bieg po pustej przestrzeni**