

Hello 😊 How are you today?
Let's see how much you know!

Temat: Tiger's review 2 – powtórzenie wiadomości z działów 3 i 4.

Przypominam, że wszystkie ćwiczenia do wykonania na dziś załączone są poniżej, a plik dźwiękowy na stronie szkoły.

Na początek spróbuj zaśpiewać Naszą piosenkę na powitanie, wykonując odpowiednie gesty. Zachęć rodzica do śpiewania 😊 Pamiętaj jak te liczby



12 75 100 3 90 6 21 84


A teraz przygotuj kostkę do gry i zagraj z kimś z domowników w poniższą grę, nie ma potrzeby drukowania, zapamiętajcie wasze miejsce, a najważniejsze nazywajcie obrazki i przeczytajcie napisy:





Możecie również pobawić się w kalambury, pokazujcie gesty a Wasi najbliżsi niech zgadują, zamieńcie się rolami. Miłej zabawy 😊


Spójrz na zdjęcie poniżej. Co widzisz na obrazkach - nazwij? Odtwórz nagranie, plik dźwiękowy zamieszczony na stronie szkoły, i sprawdź swoje odpowiedzi. Następnie odczytaj zdania samodzielnie. Przepisz **dwa** uzupełnione zdania do zeszytu


1 I can , but I can't . My brother can .

2 Can you do this workout: ,  and ? Yes, I can!

3 I like , but I don't like . My mum likes .

Do you like ? Yes, I do!

4 I don't like oranges. They're . I love banana smoothies.

They're .

Na zakończenie dla chętnych wykonaj naszą gimnastykę – plik dźwiękowy na stronie szkoły

Drogi rodzicu,
Wykonane zadania chciałabym zobaczyć. Zrób proszę zdjęcie lub skan wykonanej strony i przyślij proszę na mój adres email: katarzynadutkiewicz@wp.pl. Plusy z aktywności czekają😊

edukacja polonistyczna

Demokracja – ważne słowo

Święto Pracy

Temat: Czytanie opowiadania Zofii Staneckiej „Święto Pracy”. Udzielanie odpowiedzi pisemnych na pytania dotyczące treści opowiadania. Pisanie zdań na temat sposobów spędzania wolnego czasu w Święto Pracy.

1. Czytanie opowiadania zofii Staneckiej „Święto Pracy” podręcznik s. 38 i 39.

<https://www.wsip.pl/edukacja-wczesnoszkolna-podreczniki-pdf/>

2. Odpowiedz na pytania dotyczące treści opowiadania. Pytania i odpowiedzi zapisz w zeszycie.

O co pokłócili się członkowie paczki?

Czym zagrozili swojemu szefowi?

Jak dzieci zażegnały konflikt?

3. Napisz w kilku zdaniach, co ty i twoi najbliżsi robicie w Święto Pracy.

edukacja matematyczna

Temat: Poznanie liczb sześciocyfrowych. Zapisywanie za pomocą cyfr i słownie liczb sześciocyfrowych.

628 735 to liczba **sześciocyfrowa**.

Składa się z: 6 **setek tysięcy**, 2 **dziesiątek tysięcy**, 8 **jedności tysięcy**, 7 **setek**, 3 **dziesiątek** i 5 **jedności**.

Liczbę **628 735** czytamy:

sześćset dwadzieścia osiem tysięcy siedemset trzydzieści pięć.

TYSIĄC					
E					
S	D	J	S	D	J
6	2	8	7	3	5

1. Zapisz podane liczby słownie w zeszycie.

100 000 -

450 450 -

625 125 -

870 003 -

2. Obok każdej liczby zapisz trzy liczby sześciocyfrowe większe od niej.

100 000 →,,

562 898 →,,

999 997 →,,

3. Wstaw odpowiedni znak. Przykłady zapisz w zeszycie.

520 000250 000

152 320125 320

385 100385 100

490 001409 001

zajęcia rozwijające kreatywność

Jeśli posiadasz w domu materiały (bibułę lub papier kolorowy, blok rysunkowy czy materiał w kolorze białym i czerwonym) to zrób flagę Polski.

Bardzo proszę o przesłanie zadań z edukacji polonistycznej.