

1. ETYKA

2. MATEMATYKA

Temat: Mierzenie kątów.

Notatka do zeszytu:

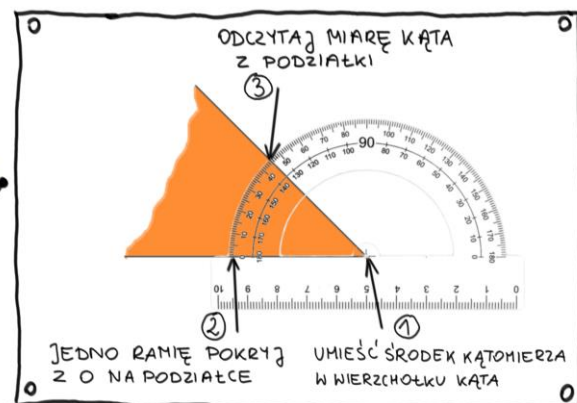
MIERZENIE KĄTÓW



TO KĄT JEDNOSTKOWY  
MA MIARĘ  $1^\circ$



TEN KĄT MA MIARĘ  $7^\circ$   
BO MIEŚCI SIĘ W NIM  
7 KĄTÓW JEDNOSTKOWYCH



Dzisiaj pracujemy w zeszyte ćwiczeń str. 58,59 ćw. 3-7.

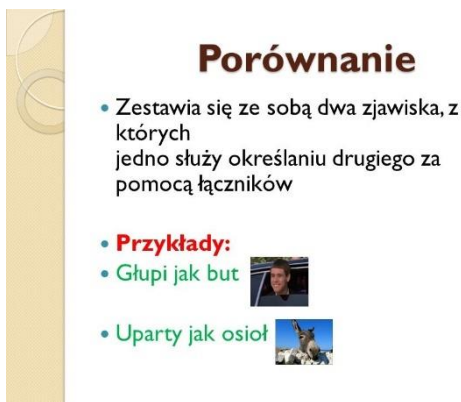
### 3. J.POLSKI

#### T:Podsumowanie wiadomości cz. I



Dzisiaj z wielką uwagą podsumujemy wiadomości z rozdziału nr 3 pt. „O sobie , o nas”

#### 1.Przypomnimy pojęcia poetyckie takie jak:

##### porównanie



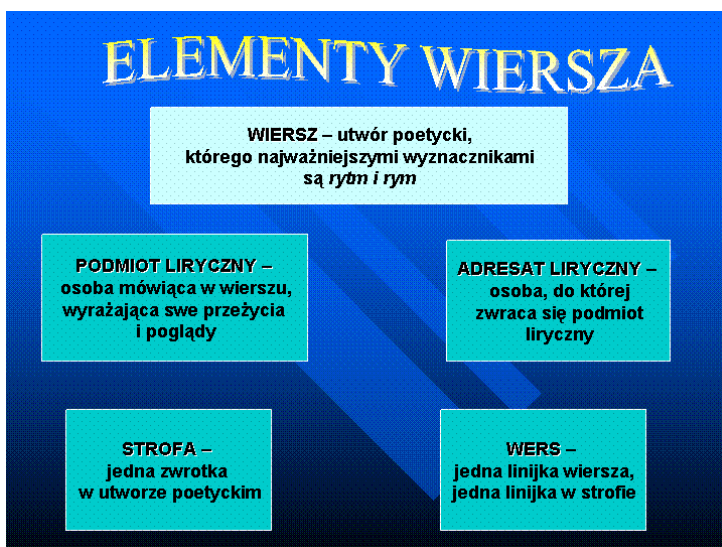
**Porównanie**

- Zestawia się ze sobą dwa zjawiska, z których jedno służy określaniu drugiego za pomocą łączników
- **Przykłady:**
- Głupi jak but 
- Uparty jak osioł 

##### podmiot liryczny

*Podmiot liryczny* to osoba wypowiadająca się w *wierszu*

##### adresat



#### 2. Odświeżymy wiadomości o czasowniku

#### 3. Wskażemy, czym są :

## opowiadanie

### opis przedmiotu

**4 Stworzymy mapę myśli na podstawie wiadomości z rozdziału 3(pomogą nam informacje z podręcznika str. 148)**

### Praca domowa

Po uważnym przeczytaniu tekstu pt. „Licz się ze słowami”(podręcznik str. 149) , wykonaj w zeszycie zadania 1-3 umieszczone pod tekstem.

## **4,5 WYCH.FIZYCZNE**

### **Temat: Przepisy gry w koszykówkę**

Dzisiaj zacznijmy od odrobiny teorii. Obejrzyjcie sobie filmik z podstawowymi zasadami gry w koszykówkę. Oczywiście wysyłam również link z ćwiczeniami które wykonajcie sobie w dowolnym, najlepszym dla siebie czasie:

**[https://www.youtube.com/watch?v=\\_GdMFzQ22gE](https://www.youtube.com/watch?v=_GdMFzQ22gE) – przepisy gry**

**<https://www.youtube.com/watch?v=8LTBDjTdAfw> – wf w domu**

### **Temat: Koszykówka- technika kozłowania piłki**

Kozłowanie to odbijanie piłki do koszykówki o podłoże, zwykle z boku ciała. Poprawnie kozłowana piłka powinna sięgać maksymalnie do wysokości bioder. W czasie wykonywania tego elementu zwróć uwagę, aby nie kozłować całą dłonią, a jedynie szeroko rozstawionymi palcami. Piłki nie należy uderzać, a starać się utrzymać jak najdłuższy jej kontakt z ręką. Głowa powinna być podniesiona, a wzrok skierowany na to, co dzieje się na boisku. Nogi muszą być ugięte w kolanach. Piłka powinna być kozłowana szybko i mocno. W koszykówce niepisana zasadą jest kozłowanie ręką dalszą od przeciwnika, gdyż utrudnia to odebranie piłki przez przeciwnika

#### **Błędy kozłowania:**

1. *Błąd podwójnego kozłowania* występuje, kiedy:

- zawodnik zacznie kozłować po zakończeniu wcześniejszego kozłowania
- zakozłuje obiema rękami jednocześnie

- podrzuci piłkę i złapie ją ponownie (poda sam do siebie)
- rzuci piłkę w stronę kosza, lecz ona nie dotknie żadnej części kosza (najwyżej siatkę) i ten sam zawodnik zbierze tę piłkę
- odbije piłkę zamkniętą pięścią.

2. *Błąd piłki niesionej* występuje, kiedy ręka podczas kozłowania znajdzie się pod piłką.

<https://www.youtube.com/watch?v=n0TXjFNsZ8o&t=1s> – technika kozłowania



## 6.J. angielski

LET`S START☺ Hello☺

**Topic: What time is it? It`s ten to seven.( 6:50)**

**Kontynuacja lekcji o podawaniu czasu – TIME.**

**What`s the time?**

**1:00 It`s one o`clock.**

**1:10 It`s ten past one.**

**1:20 It`s twenty past one.**

**1:30 It`s half past one.**

**Ale:**

**1: 40 - It`s twenty ( minutes) to two am.**

**3: 50 - It`s ten ( minutes) to four am.**

**Napisz godziny:**

**2: 23**

**3: 12**

**20: 27**

**21: 06**

**10: 18**

**22: 25**

**Oraz: 2: 58, 4: 40, 7: 35, 8:55, 1: 58**

**Wasze prace sprawdzimy w piątek podczas zajęć.**

**Powodzenia😊 GOOD LUCK😊**