

ETYKA


Temat: Niezwykła relacja matki i dziecka.

Relacja matki z dzieckiem jest niepodważalnie najważniejszym doświadczeniem, jakie dotyczy człowieka od pierwszych chwil jego życia. Nic dziwnego, że motyw matki i jej relacji z dzieckiem pojawia się tak często w literaturze i sztuce.

Obejrzyj poniższe dzieła artystów malarzy, na których przedstawione są różne oblicza macierzyństwa.



Włodzimierz Tetmajer „Dorobek” – na obrazie rodzina malarza



Kolejno:
Stanisław Wyspiański: „Macierzyństwo”
Olga Boznańska: „Macierzyństwo”
Pino Daeni: „Radosne wspomnienia”



Kolejno:

Wojciech Weiss „Portret matki z córką”

Wincenty Wodzinowski: „Portret matki”

Aniela Pająkówka: „Autoportret z córką”

WF

Temat: Ocena budowy ciała, obliczanie BMI

Wskaźnik masy ciała BMI zna każdy, lecz nie wszyscy znają jego pełne rozwinięcie. BMI to skrót od **Body Mass Index**, czyli w dosłownym tłumaczeniu wskaźnik masy ciała.

Kalkulator BMI to nic innego jak pomocne narzędzie, dzięki pomocy którego łatwo obliczymy nasze BMI i dowiemy się, czy wartość ta znajduje się w granicach normy.

<https://www.youtube.com/watch?v=02Y8Hygrzmo>

<http://oblicz-bmi.pl/bmi-dzieci-mlodziezy.html> tutaj obliczysz swoje BMI

JĘZYK ANGIELSKI

Temat: Skills revision- reading comprehension. Grammar and vocabulary practice. KNO.

Kochani- w dniu dzisiejszym kontynuujemy nasze powtórzenie. Tym razem skoncentrujemy się na czytaniu ze zrozumieniem. W Waszym podręczniku proszę znaleźć zadanie 8 strona 105. Jest to tekst pod tytułem ‘ ‘ Night owl’’. Podaję Wam słówka, które należy zapisać w zeszycie:

1. **A night of adventure- noc przygód**
2. **Organised by- zorganizowany przez**
3. **Unusual – niezwykły**
4. **Enjoy- cieszyć się**
5. **Take part- brać udział**
6. **Get a card- dostać kartę**
7. **Office- biuro**
8. **Leave- left- zostawić**
9. **Different places- różnorodne miejsca**
10. **Mark- znak, zaznaczać**
11. **Collect- zbierać**
12. **Take care of- dbać o..**
13. **Experience- doświadczenie**
14. **A lot- dużo**
15. **Team work- praca w zespole**
16. **Another- jeszcze jeden, kolejny**
17. **Awesome- niesamowity**
18. **Everyone- wszyscy**
19. **Want- chcieć**
20. **Teenagers- nastolatki**
21. **As part of- jako część**
22. **Adults- dorośli**
23. **Task- zadanie**
24. **Use- korzystać**
25. **Look after- opiekować się**
26. **Teach- uczyć kogoś**

Po przeczytaniu tekstu proszę udzielić odpowiedzi na pytania z zadania 9 ze strony 105. Tylko jedna odpowiedź jest prawidłowa. Widzimy i słyszymy się na Teamsie.

MATEMATYKA

Temat: Siatki prostopadłościanów – ciąg dalszy.

Na początku przypomnijmy sobie, co już wiemy o siatkach prostopadłościanu.

Siatką prostopadłościanu jest figura płaska, z której można złożyć model prostopadłościanu.

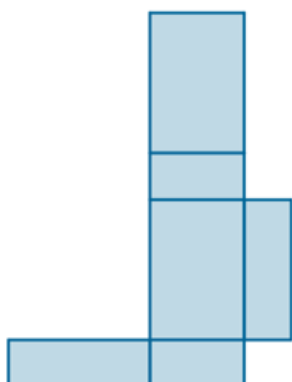
Siatka prostopadłościanu składa się z trzech par jednakowych prostokątów.

Ćwiczenia utrwalające.

Ćwiczenie 1

Czy poniższe rysunki przedstawiają siatki prostopadłościanów?

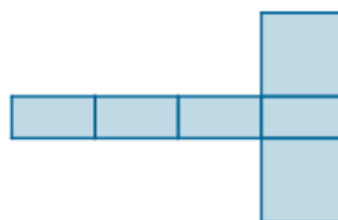
a)



b)

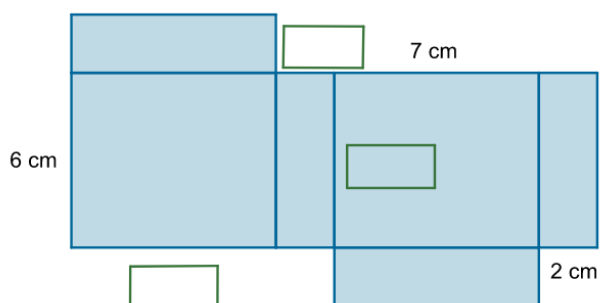
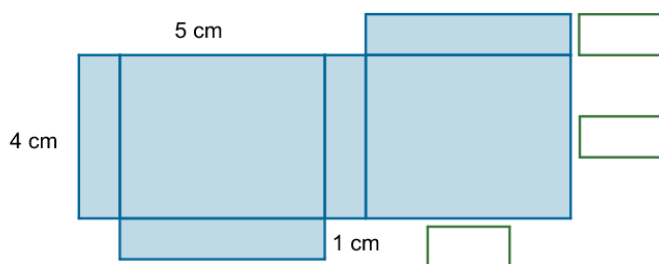


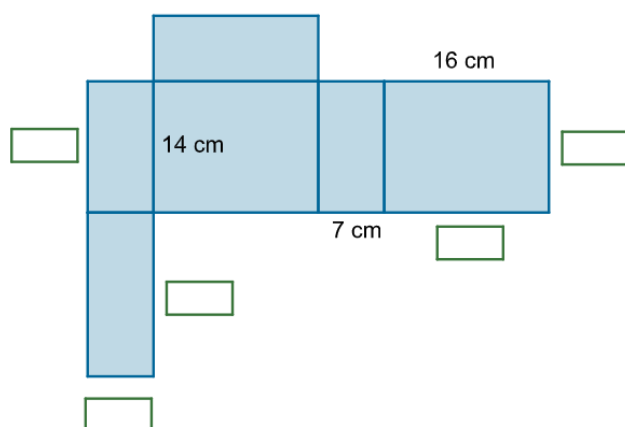
c)



Ćwiczenie 2

Wpisz w puste kratki długości krawędzi prostopadłościanu, którego siatkę przedstawia rysunek.





Ćwiczenie 3

Narysuj na kartce siatkę prostopadłościanu, tak aby:

- ściany były w kształcie prostokątów
- dwie ściany modelu były kwadratami

Ćwiczenia z dzisiejszej lekcji w formie interaktywnej dostępne są na portalu Epodreczniki.pl

<https://epodreczniki.pl/a/siatki-i-modele-prostopadloscianow-i-szescianow/Dx1kvS4Gb>

Jeżeli chcesz popracować więcej rozwiąż wybrane przez siebie zadania ze str. 161 z podręcznika.

Powodzenia!

JĘZYK POLSKI

Temat: Zapoznanie uczniów z ocenami proponowanymi – KNO

Godz. 10.00-11.00 – lekcja on-line Teams – zapraszam 😊

RELIGIA

Temat 36: Św. Józef - milczący opiekun. [5a – 1.06.2020r.; 5b, 5c -27.05.2020r.]

Święto św. Józefa przypada 19 marca. Ojcem Pana Jezusa jest Bóg, zaś święty Józef jest jego ziemskim milczącym opiekunem. Milczącym - ponieważ biblia nie przekazuje ani jednego słowa wypowiedzianego przez świętego Józefa. Wiemy, że był cieślą wsłuchanym w Boże

Słowo - przekazane choćby w czasie snu przez anioła - i bardzo troszczył się o Maryję i Jezusa.

Jeśli możesz obejrzyj prezentację multimedialną zamieszczoną na stronie:

<https://view.genial.ly/5e86e65ed5aa510e32acda3/presentation-swiety-jozef-opiekun>

Wykonaj pierwsze i drugie zamieszczonej zadanie z karty pracy.

[

1. Zastanów się za co jesteś wdzięczny swoim Rodzicom, prawnym opiekunom. Choć Dzień Matki już był, a do Dnia Ojca jeszcze trochę czasu. Zrób niespodziankę dla swoich bliskich, by okazać im swoją wdzięczność. Opisz co zrobiłaś/-eś.

2. Wypisz po 4 cechy wspaniałej Mamy i Taty.

MAMA:

TATA:

| | |
|---------|---------|
| - _____ | - _____ |
| - _____ | - _____ |
| - _____ | - _____ |
| - _____ | - _____ |

+ KARTY PRACY W OSOBNYM ZAŁĄCZNIKU!

Powodzenia!
Życzę Ci miłego dnia 😊
Dasz radę!

Pamiętaj o spotkaniach on-line Teams!

Proszę wyślij zaległe prace,
ponieważ zbliża się koniec
roku szkolnego 2019/2020! 😊

Dodając odrobinę koloru do życia
Twój wychowawca
Sebastian Sowa

***** PLASTYKA NA PIĄTEK**

Temat: Kompozycja rytmiczna

Dokończ pracę plastyczną z zastosowaniem kompozycji rytmicznej na jeden z wybranych tematów podanych w ubiegłym tygodniu. Praca na ocenę. Powodzenia.