

5c

28.05.20r.

Wychowanie fizyczne

Temat: Doskonalenie skoczności.

Przedstawiam ćwiczenia skocznościowe wykonywane w formie zabaw.

Ćwicz w butach.

<https://www.youtube.com/watch?v=2oBt8IonrrY>

Biologia

Temat: Jak rozmnażają się rośliny okrytonasienne?

Uczeń:

- Otwiera podręcznik na stronie 139
- Zapoznaje się:
 - z rozmnażaniem roślin okrytonasiennych
 - poznaje sposoby zapylania roślin
- Odpowiada w zeszyte na pytanie 3 ze strony 142

Wiadomości o roślinach okrytonasiennych można również znaleźć na stronie internetowej;

<https://epodreczniki.pl/a/kwiat/DJ95VjEP9>

Zajęcia z wychowawcą

Temat: Skąd moc cyberprzemocy?

Polecam materiał filmowy jako wstęp do naszej rozmowy online.

Film: <https://wklasio.uniwersytetdzieci.pl/scenariusz/skad-moc-cyberprzemocy>

Po obejrzeniu materiału filmowego dowiedziecie się, czym jest cyberprzemoc. Na lekcji omówimy jakie konsekwencje dla ofiar niesie ta forma agresji. Wspólnie zastanowimy się jak postępować w przypadkach cyberprzemocy.

Język polski

Temat: Pisownia „nie” z różnymi częściami mowy – ćwiczenia.

Wykonaj wszystkie zadania z zeszytu ćwiczeń, str. 82-85.

Dla chętnych więcej ćwiczeń ortograficznych pod linkiem:


<https://epodreczniki.pl/a/nie-nie-jest-takie-zle-o-nie/D1sNi7sRx>

Plastyka

1. Zapoznaj się z poniższymi informacjami:

■ Kompozycja rytmiczna

Kompozycja rytmiczna polega na ukazywaniu w regularnych odstępach wielu takich samych lub podobnych elementów plastycznych. Mogą nimi być np.: pasy, figury geometryczne, plamy barwne, linie. W obrazach o kompozycji rytmicznej dostrzegamy np. szeregi postaci, ciągi domów, drzew, ulic lub innych obiektów.



André Derain


[czyt.: andre derę].


Port rybacki w Collioure


[czyt.: koljur]

Artysta zastosował w dziele kompozycję rytmiczną. Powtarzającymi się elementami są maszty i kładki żaglówek przycumowanych wzdłuż nabrzeża. W ten sposób powstaje wyraźny rytm, który wywołuje wrażenie ruchu.

 olej na płótnie

 59,5 x 73,2 cm

 Muzeum Sztuki

 Współczesnej

 w Paryżu

 XX w.





Giacomo Balla


[czyt.: dziakomo balla],


Dynamizm psa na smyczy


Kompozycja rytmiczna często jest także układem dynamicznym. W tym dziele sposobem na ukazanie ruchu stało się przedstawienie obok siebie kolejnych etapów przemieszczania się psa, jego właścicielki i smyczy, tak jakby fazy ruchu były równoczesne. Dzięki temu na obrazie widoczne są układy powtarzalnych elementów.

 olej na płótnie

 89,8 x 109,8 cm

 Galeria Sztuki Albright-Knox


 [czyt.: olbrajt noks] w Nowym Jorku

 XX w.



Fragmenty malowideł ściennych z grobowca Nebamuna w Tebach

malowidło na tynku
 Muzeum Brytyjskie w Londynie
 ok. XIV w. p.n.e.



Paul Gauguin
 [czyt.: pol gogę],
 Rynek (*Ta Matete*)

olej na płótnie
 73,2 × 92,5 cm
 Muzeum Sztuki w Bazylei w Szwajcarii
 XIX w.

Różne typy kompozycji można zaobserwować w dziełach od czasów najdawniejszych. Charakterystyczne układy pojawiały się w pracach artystów kolejnych epok. Paul Gauguin zainspirował się sztuką starożytnego Egiptu i jej rytmicznymi kompozycjami, układającymi się w pasy. Zarówno na malowidle ściennym z grobowca Nebamuna, jak i w obrazie francuskiego malarza znajdują się powtórzone w rzędzie sylwetki w podobnych pozach, co nadaje obydwu dziełom rytm.

Ćwiczenia

1. Wykonaj kompozycję rytmiczną, np. kolaż z kolorowych papierów i tkanin o różnych fakturach. Możesz układać na przemian poszczególne fragmenty albo wymyślić bardziej urozmaicone układy powtarzanych elementów.
2. Stwórz pracę o kompozycji rytmicznej. Odbijaj na kartce ślady swoich rąk lub palców. Zaplanuj wcześniej układ elementów oraz dobierz gamę barwną kompozycji.

Co będzie potrzebne?

tektura lub kartka z bloku technicznego, papiery i tkaniny, nożyczki, klej

kartka z bloku rysunkowego, farby plakatowe, pędzel

Rozpocznij wykonywanie pracy plastycznej zatytułowanej (do wyboru jeden temat) „Warzywa w ogrodzie”. „Kwiaty na parapecie”, „Kolorowe ptaki siedzące na gałęzi drzewa” Zastosuj kompozycję rytmiczną. Technika wykonania dowolna. Pracę będziesz kontynuować na następnych zajęciach. Powodzenia.