

BIOLOGIA

Temat: W świecie ptaków.

Uczeń:

- Otwiera podręcznik na stronie 125 i czyta tekst przegląd i znaczenie ptaków
- Odpowiada na ćwiczenia: 1,2,3 /130
- Proszę nie przysyłać pracy do sprawdzenia

Wiadomości o ptakach można uzupełnić na stronach internetowych:

<https://epodreczniki.pl/a/ptaki/D1B4vOg0S>

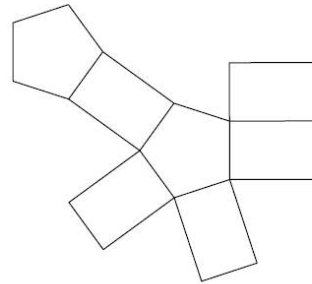
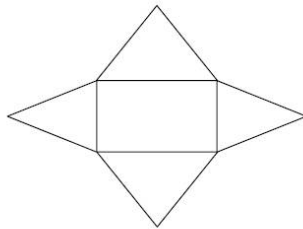
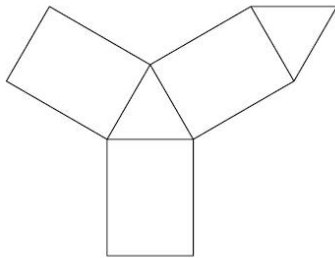
<https://epodreczniki.pl/a/ptaki/D1HPuhFcq>

MATEMATYKA

Temat: Siatki brył – ciąg dalszy.

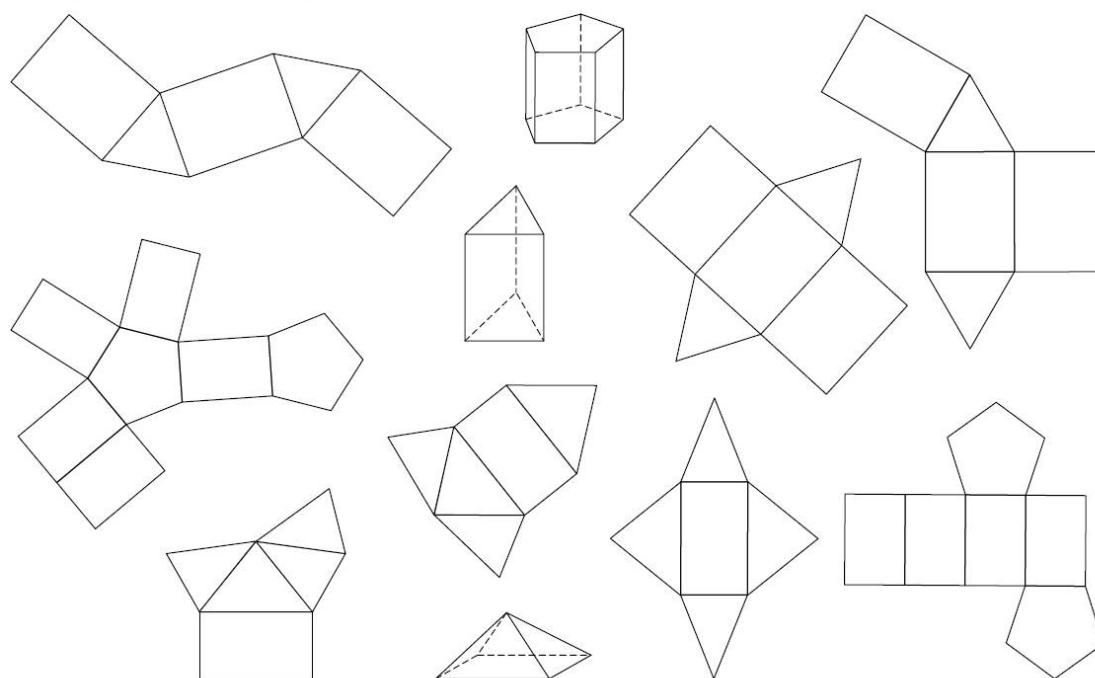
Zadanie 1

W siatkach brył pokoloruj na niebiesko ściany boczne, a na żółto podstawy.



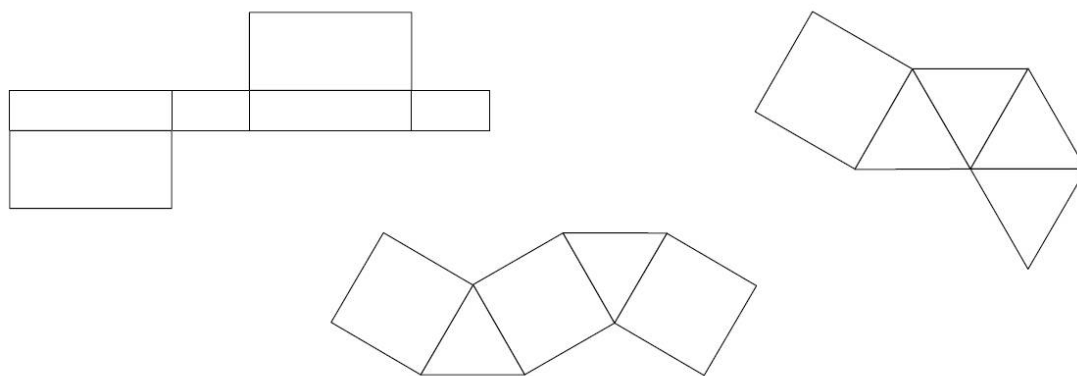
Zadanie 2

Każdą bryłę i jej siatki pomaluj jednym kolorem.



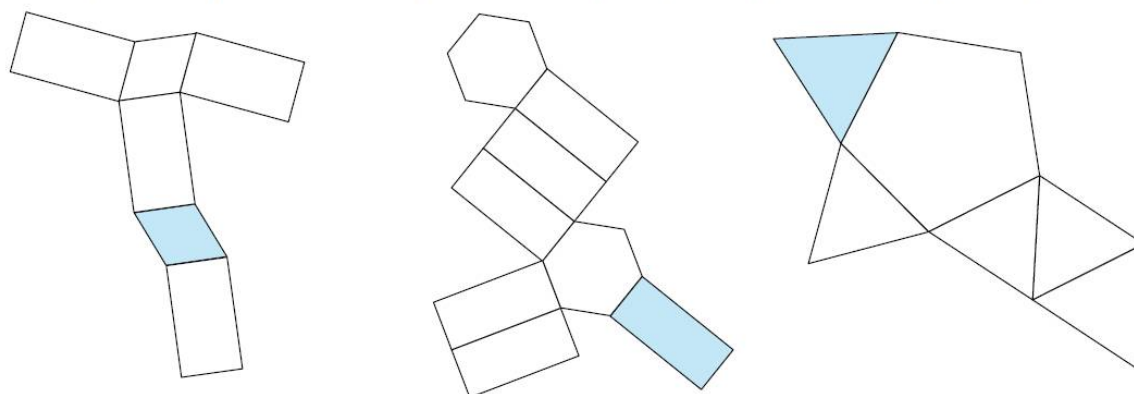
Zadanie 3

W każdej siatce zaznacz jednakowym kolorem krawędzie, które się skleją.




Zadanie 4


W każdej siatce pomaluj ściany, które w bryle sąsiadują z niebieską ścianą.




Zadanie 5

Dorysuj brakujące ściany w siatce poniższej bryły. Podpisz bryłę.

a) 

b) 

c) 

Zadania możesz wykonać na karcie pracy lub w zeszyte ćwiczeń zad. 4, 5, 6, 7, 8 str. 117 i 118.

Na rozwiązywanie zadań poświęć ok. 30 minut. Rozwiąż tylko te zadania, które potrafisz.

Powodzenia!

J. POLSKI

Temat: Jak rozpoznać zdanie złożone współrzędnie i podrzędnie?

Zapisz w zeszycie notatkę:

Zdanie złożone składa się z dwóch lub więcej zdań pojedynczych, np.:

¹ Zjadłem śniadanie i ² przygotowałem się do zajęć online. 1 2

¹ Zjadłam kolację, ² umyłam się i ³ poszłam spać. 1 2 3

Pamiętaj! Zdań składowych jest tyle, ile orzeczeń.



Wypowiedzenie złożone

Współrzędnie

Podrzędnie

Jak się łączą ze sobą?

za pomocą spójników współrzędności:

Liczę długo i zapisuję wyniki.

za pomocą przecinków:

Liczę długo, zapisuję wyniki.

za pomocą spójników podrzędności i zaimków:

Kiedy wszystko policzę,
[wówczas] zapisuję wyniki.

Ciekawa ta płyta, którą mi pożyczyłaś.

Otwórz podręcznik na str. 283 i przeanalizuj Przypomnienie. Jutro ciąg dalszy oraz ćwiczenia.

WF

Grupa chłopców:

Temat: ćwiczenia z butelkami w domu.

https://www.youtube.com/watch?v=7znb_W0GWUE

Grupa dziewcząt:

Temat: Tańce nowoczesne – hip hop. Podstawowe kroki i krótka choreografia.

Hip-hop dance

Tłumaczenie z języka angielskiego- taniec hip-hopowy odnosi się do stylów tańca ulicznego wykonywanych głównie w muzyce hip-hopowej lub ewoluujących w ramach kultury hip-hopowej. Zawiera szeroką gamę stylów przełamujących przede wszystkim, które powstały w latach 70. XX wieku i zostały upowszechnione przez zespoły taneczne w Stanach Zjednoczonych.

Zapraszam do tańca. Może taka forma ruchu Ci przypadnie do gustu.

<https://www.youtube.com/watch?v=Z0UaGLf1NLk>

HISTORIA

Temat : Upadek Napoleona Cd

1. Zapoznaj się z wiadomościami z podręcznika ze str. 199 – 202
2. By lepiej zrozumieć temat - możesz także obejrzeć film edukacyjny o Napoleonie Bonaparte – Potęga Francji
<https://www.youtube.com/watch?v=JtcEJqaLB20>

ZAJECIA Z WYCHOWAWCA

Temat: Banksy - artystyczne sumienie świata.

Zapraszam do obejrzenia prezentacji przedstawiającej niezwykłego artystę o pseudonimie Banksy.

Jego dzieła to często komentarze do bieżącej sytuacji społecznej, polityki, tragicznych wydarzeń, które wstrząsnęły światem; czasami straszne, czasami ironiczne, niekiedy zabawne...

Zobaczcie koniecznie.

Prezentacja pod planem lekcji.