

KSZTAŁCENIE NA ODLEGŁOŚĆ (KNO) – MATERIAŁY DLA UCZNIÓW KL. 6b

rok szkolny 2020/2021

Życzę owocnej pracy – dasz radę! Powodzenia!

Dodając odrobinę koloru do życia :)

Twój Wychowawca: mgr Sebastian Sowa

2.02.2021 r. (wtorek)

PRZEDMIOTY:



1 LEKCJA 8.00-8.45

– JĘZYK ANGIELSKI – LEKCJA ON-LINE TEAMS – ZAPRASZAM

Topic: Health problems- słownictwo związane ze zdrowiem.KNO.

Na dzisiejszych zajęciach rozpoczynamy pracę nad słownictwem związanym ze zdrowiem.

Proszę, abyście w zeszyte wpisali sobie słówka z lekcji 5.1 słowniczek strona 75 podręcznik wraz z tłumaczeniem.

Do wykonania są zadania 3,4/67 na lekcji.

Przypominam Wam, abyście już zaczęli uczyć się pisania i wymowy słówek ze strony 75- 5.1.

Spotykamy się na każdej lekcji na Teams:)

2 LEKCJA 8.55-9.40

– MATEMATYKA – LEKCJA ON-LINE TEAMS – ZAPRASZAM

Temat: Koło i okrąg.

1. Co to jest koło, co to jest okrąg?

Obejrzy film:

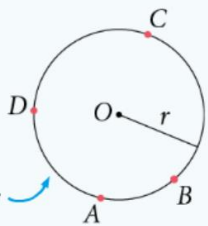
<https://www.youtube.com/watch?v=Z7bIY8CZW-8>

ZAPAMIĘTAJ!

Okrąg i koło

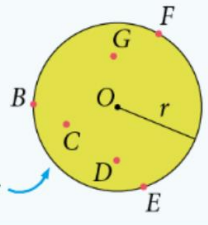
Zapamiętaj

Okrąg
Każdy punkt okręgu leży w **tej samej odległości** od punktu O , czyli od środka okręgu. Ta odległość jest równa promieniowi r .



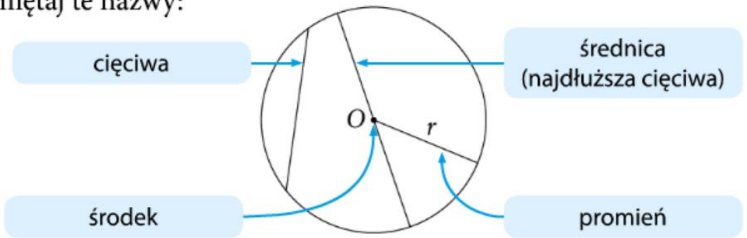
okrąg o środku O i promieniu r

Koło
Każdy punkt koła leży albo w odległości r od środka O , albo bliżej.



koło o środku O i promieniu r

Zapamiętaj te nazwy:



cięciwa

środek

promień

średnica (najdłuższa cięciwa)

Gdy mówimy o promieniu lub średnicy okręgu (koła), to w zależności od sytuacji mamy na myśli odpowiedni odcinek lub jego długość.

2. Rozwiązanie zadań z podręcznika:

Zadanie 1 str. 8

Zadanie 2 str. 8
Zadanie 6 str. 9
Zadanie 8 str. 10
Zadanie 9 str. 10

3. Rysowanie koła i okręgu.

Obejrzyj film:

<https://www.youtube.com/watch?v=ZJjOzx8wn1Q>

4. Rozwiązanie zadań z podręcznika:

Zadanie 5 str. 9

Zadanie 7 str. 9

3 LEKCJA 9.50-10.35
– JEZYK POLSKI – LEKCJA ON-LINE TEAMS – ZAPRASZAM

Temat: Jaką funkcję pełnią wykrzyknik i partykuła? – KNO

Uczeń: wymienia cechy nieodmiennych części mowy, odróżnia nieodmienne części mowy od odmiennych, wskazuje w tekście wykrzykniki i partykuły, używa w tekście partykuł i wykrzykników.

Podręcznik str. 136-138.

4 LEKCJA 10.45-11.30
– WF – LEKCJA ON-LINE TEAMS – ZAPRASZAM

Temat: Rozgrzewka z piłką.

<https://www.youtube.com/watch?v=vPchQOfveS8>

5 LEKCJA 11.45-12.30
– BIOLOGIA – LEKCJA ON-LINE TEAMS – ZAPRASZAM

Temat Powtórzenie wiadomości o stawonogach i mięczakach.

1. Proszę uzupełnić kartę pracy i przesłać ją do 2 lutego .

KARTA PRACY – OSOBNY ZAŁĄCZNIK PDF

6 LEKCJA 12.45-13.30 – RELIGIA – LEKCJA ON-LINE TEAMS – ZAPRASZAM

Temat: Skarbonka – co warto gromadzić, a co rozdawać? [6c – 1.02.2021r.; 6a, 6b – 2.02.2021r.]

Na początku zastanówmy się w czym ludzie upatrują swoje szczęście? Co uszczęśliwia ludzi?
A teraz spróbujmy odpowiedzieć na pytanie czego człowiek potrzebuje do życia?

Organizacje międzynarodowe niosące pomoc ludziom, którzy jej potrzebują, podają, że na świecie, także w Polsce, wiele osób cierpi z różnych powodów:

- jeden posiłek dziennie
- jeden komplet odzieży – brak możliwości przebrania i dostosowania do panujących warunków atmosferycznych
- brak lekarstw
- brak dostępu do edukacji, lub edukacja jest zbyt droga
- toczące się wojny.

Większość z nas posiada wszystko, co jest niezbędne do życia. Ale wielu ludzi nie ma nawet minimalnych środków, aby przeżyć. Czy to znaczy, że Pan Bóg się o nich nie troszczy? Jak Mu zaufać?
Posłuchajmy co powiedział Jezus obserwując osoby wrzucające datki do skarbonki w świątyni.

Tu lub w podręczniku:

<https://www.biblijni.pl/Mk,12,41-44>

Uboga wdowa ofiarowała wszystko, co miała na swoje utrzymanie. Był to wyraz ogromnego zaufania Bogu, że On się nią zaopiekuje.

Swoim darem wdowa uczy nas, co to znaczy być bezinteresownym, czyli w jaki sposób ofiarowywać dar bez liczenia na uznanie i wdzięczność. Dar może być nie tylko materialny. To ofiarowywanie czegoś, co jest dla nas szczególnie cenne i ważne.

Zastanów się jakie dary płynące z serca Ty możesz ofiarować innym. Często najcenniejsze jest to za co nie trzeba płacić, np. czas, przytulenie, uśmiech, buziak, pomoc w codziennych zajęciach, itd.

Zadanie:

Na kartce A4 zaprojektuj plakat zachęcający do wzięcia udziału w akcji charytatywnej. Umieść na nim informacje, czego będzie dotyczyła akcja, oraz program przebiegu imprezy.

Zadanie prześlij w zakładce „Zadania” na platformie Teams w zespole Religia.

Dla chętnych – obejrzyj przedstawienie teatralne:

<https://www.youtube.com/watch?v=Wgz7GmpnyqI>

7 LEKCJA 13.45-14.30

– BRAK

DZWONKI

PS - nie spóźniamy się na lekcje 😊

1. 8:00 - 8:45

2. 8:55 - 9:40

3. 9:50 - 10:35

4. 10:45 - 11:30

5. 11:45 - 12:30

6. 12:45 - 13:30

7. 13:45 - 14:30

8. 14:40 - 15:25

