

**KSZTAŁCENIE NA ODLEGŁOŚĆ (KNO)
– MATERIAŁY DLA UCZNIÓW KL. 6b
rok szkolny 2020/2021**

Życzę owocnej pracy – dasz radę! Powodzenia!

Dodając odrobinę koloru do życia :)

Twój Wychowawca: mgr Sebastian Sowa



8.04.2021 r.

(czwartek)

PRZEDMIOTY:

**1 LEKCJA 8.00-8.45
– BRAK**

**2 LEKCJA 8.55-9.40
– MATEMATYKA**

Temat: Zadania tekstowe

1. Wpisz do zeszytu temat.
2. Analiza treści w podręczniku str. 94-95.
3. Rozwiązanie zadań:
Zadanie 4 str. 97
Zadanie 5 str. 97
Zadanie 6 str. 97
4. Praca domowa:
Rozwiąż równania:
 $4x + 7 = 39$
 $-2x - 5 = -31$
 $8 + 5x = -42$
 $4x - 5 + 3x = 9 + 7$
 $2x + 5x - 3 = 4x + 2 - x + 3$

3 LEKCJA 9.50-10.35 – TECHNIKA

ZAJĘCIA OPIEKUŃCZE – POR. ZAKŁADKA STRONY SP22

4 LEKCJA 10.45-11.30 – JĘZYK POLSKI

Temat: Pamiętny dzień („Atramentowe serce” - fragmenty) – KNO.

Podręcznik str. 222-225 + zadania *Po przeczytaniu* – powodzenia!

Uczeń:

- relacjonuje treść fragmentu,
 - omawia elementy świata przedstawionego,
 - charakteryzuje narratora oraz bohaterów fragmentu,
 - rozróżnia narrację pierwszoosobową i trzecioosobową,
- określa tematykę oraz problematykę fragmentu.

5 LEKCJA 11.45-12.30 – RELIGIA

Temat37. Jezu, ufam Tobie – w obliczu miłosierdzia. [6b, 6c - 8.04.2021r.; 6a - 9.04.2021r.]

Obejrzyj opowiadanie o Świętej Siostrze Faustynie i Jej niezwykłych spotkaniach z Panem Jezusem.

https://www.youtube.com/watch?v=A5i_yUN-5yk

„Koronka do miłosierdzia Bożego” jest pełną ufności modlitwą, której słowa Pan Jezus przekazał św. s. Faustynie. Przynależ On łaskę szczęśliwej i spokojnej śmierci tym, którzy będą ją odmawiać oraz umierającym, przy których inni będą się modlić jej słowami. „Ktokolwiek będzie ją odmawiał, dostąpi wielkiego miłosierdzia w godzinę śmierci.” s. Faustyna.

Wykonaj zadanie 1, 2, 3 i 4 z zeszytu ćwiczeń. - za wykonanie zadania wpisz plusa z aktywności.

6 LEKCJA 12.45-13.30 – MUZYKA

Temat: Zapoznanie z edytorem MuseScore - przeznaczonym do tworzenia, edytowania i odtwarzania zapisu nutowego.

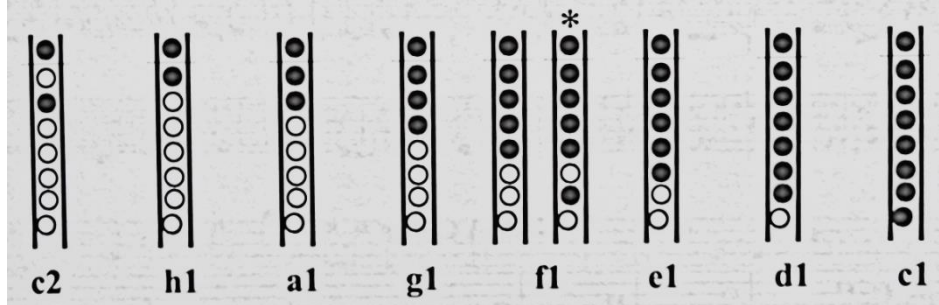
Uczestnicz w lekcji online.

https://www.youtube.com/watch?v=v2wq_LAYl2w&ab_channel=PATPRODUKCJA

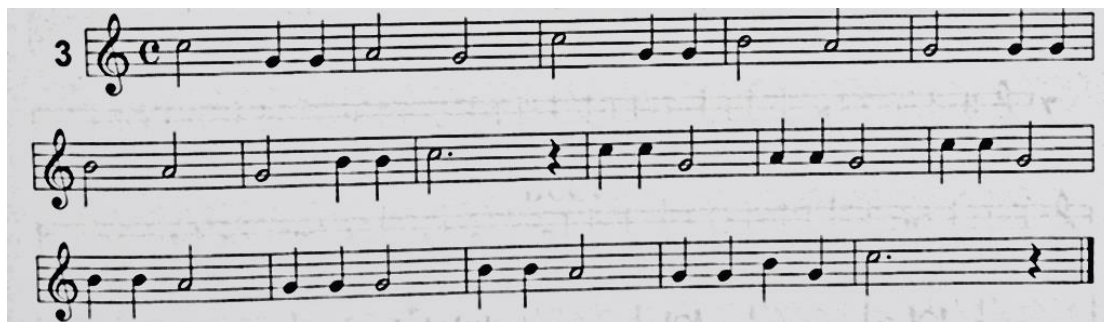


Dla chętnych: podpisz i wykonaj dla flecie podłużnym lub innym wybranym przez siebie instrumencie poniższe ćwiczenia.

Chwyty flet:

3. Ćwiczenia wstępne - dźwięki od c1 do c2



Ćwiczenia:



7 LEKCJA 13.45-14.30

- WF

Temat: Ćwiczenia z papierem toaletowym.

<https://www.youtube.com/watch?v=fJuExtXREmg>