

Biologia

Temat: W świecie ptaków.

Uczeń:

- a) Otwiera podręcznik na stronie 125 i czyta tekst przegląd i znaczenie ptaków
- b) Odpowiada na ćwiczenia: 1,2,3 /130
- c) Proszę nie przysyłać pracy do sprawdzenia

Wiadomości o ptakach można uzupełnić na stronach internetowych:

<https://epodreczniki.pl/a/ptaki/D1B4vOg0S>

<https://epodreczniki.pl/a/ptaki/D1HPuhFcq>

Matematyka

Temat: Siatki brył – wprowadzenie.

Na dzisiejszej lekcji poznamy „co to siatka” bryły .

W klasie piątej prosiłam Was o przygotowanie pustego pudełka po herbacie.

Próbowaliście go rozłożyć, potem złożyć z powrotem.

Dzisiaj możecie wykonać to ponownie- wystarczy poczukać niepotrzebnego pustego pudełka.

Jesli go rozłożycie i wytniecie dodatkowe zakładki na zamknięcie to otrzymacie siatkę bryły – jest złożona z kwadratów i prostokątów .

Proponuję oglądnąć na stronie Ministerstwa filmik, który może będzie dla Was pomocą <https://epodreczniki.pl/a/siatki-i-modele-graniastoslupow/DK5byNbRg>

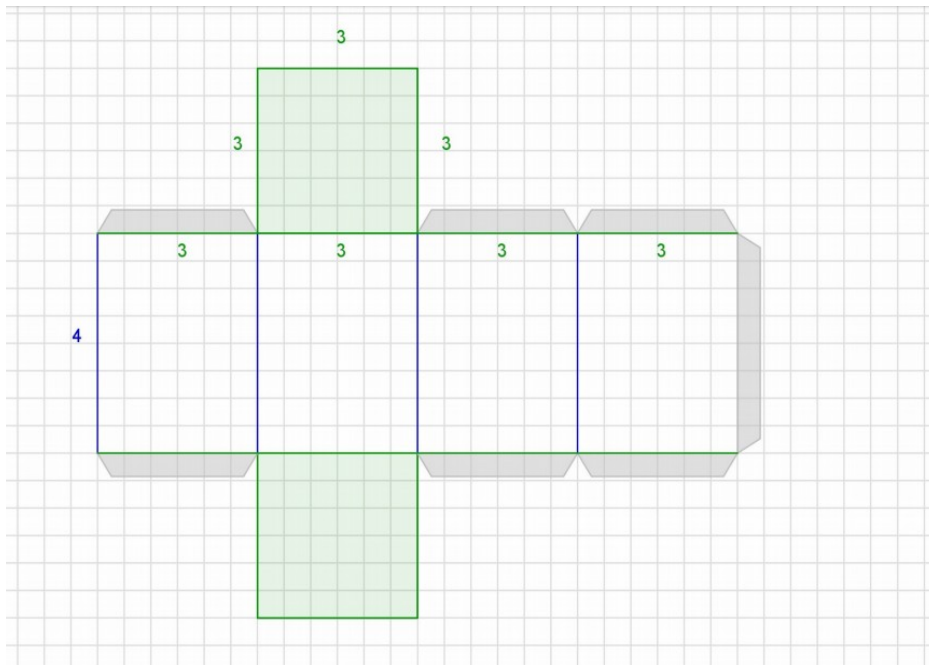
Uwaga!!!

Zadania podzieliłam na osoby z dostosowaniem i bez dostosowania

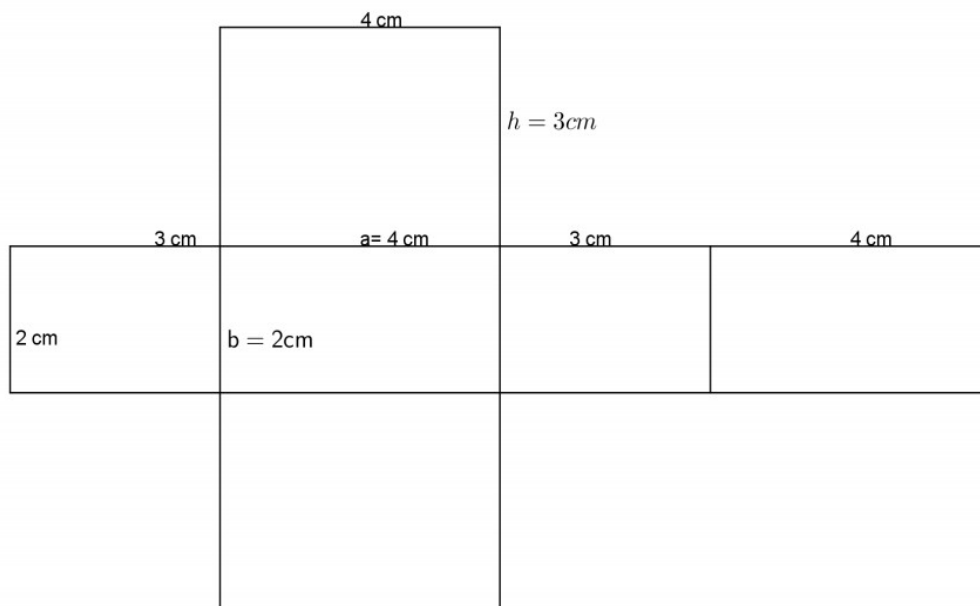
W zeszytach do matematyki narysujmy samodzielnie siatkę graniastosłupa o podstawie :

a) kwadratu – uczniowie z dostosowaniem

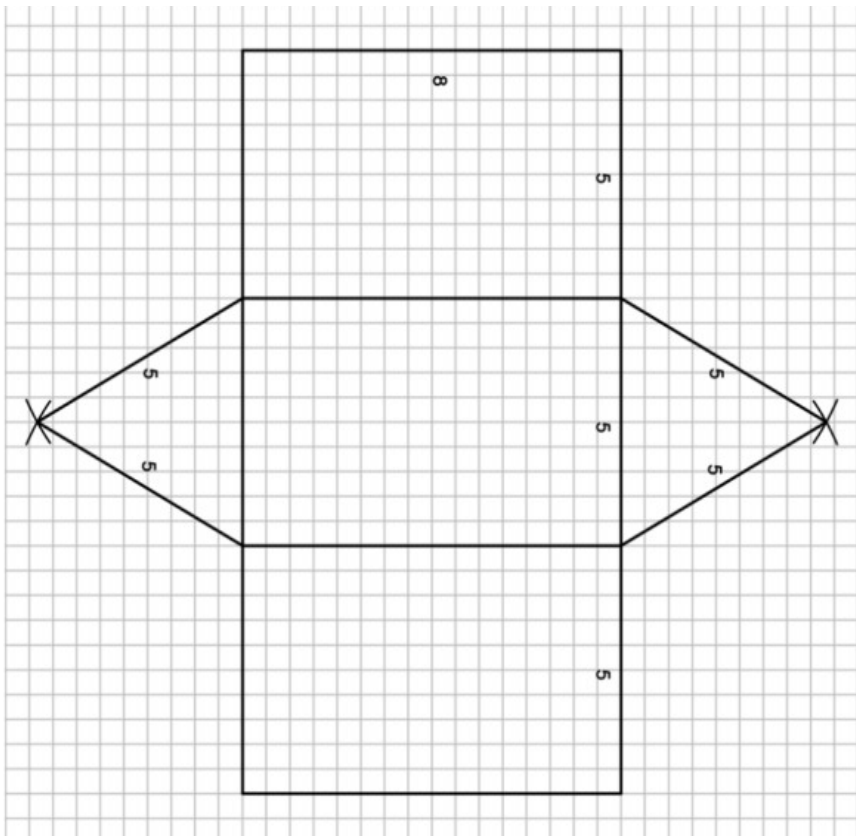
Na niebiesko zaznaczono podstawy, zaś ten lekki fiolet to „piórka” do sklejenia bryły- w siatce tego nie zaznaczamy.



b) prostokąta -uczniowie z dostosowaniem

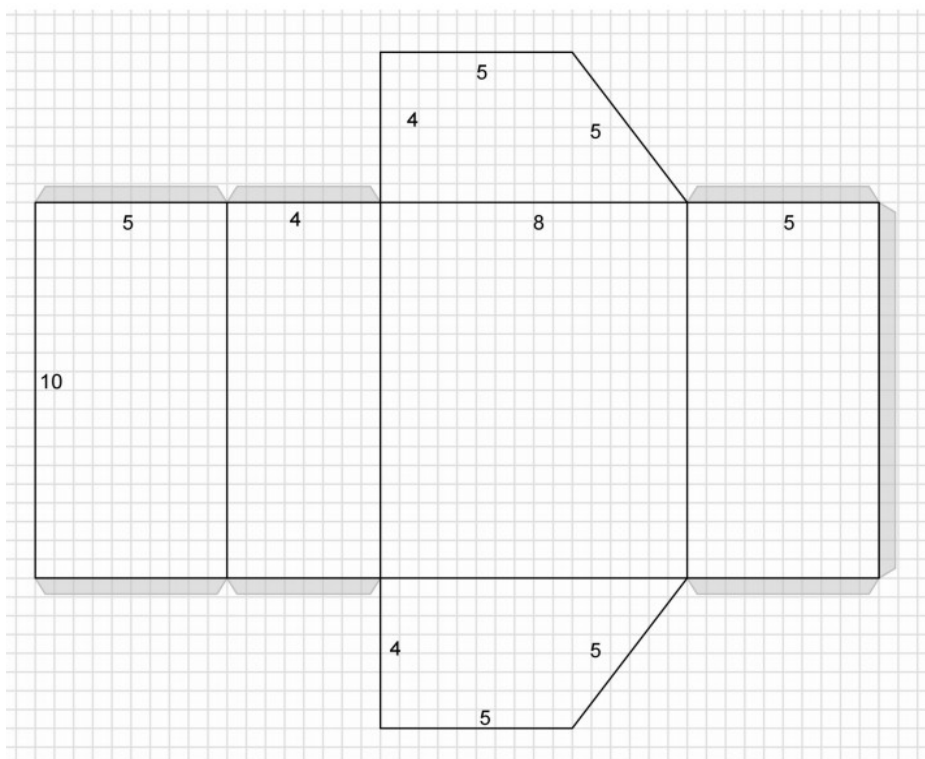


a) trójkąta- uczniowie bez dostosowania



b) trapezu- uczniowie bez dostosowania

Lekki fiolet to „piórka” do sklejenia bryły- w siatce tego nie zaznaczamy.



Wychowanie fizyczne

Temat: Ćwiczenia z wykorzystaniem butelek z wodą.

ĆWICZ W BUTACH SPORTOWYCH ABY BYŁO BEZPIECZNIE!

https://www.youtube.com/watch?v=7znb_W0GWUE

Religia

Temat 61: Jak okazać im miłość? - Dzień Matki i Dzień Ojca.

Ogromnymi krokami zbliżają się dwie ważne daty.

-26 maja – Dzień Matki;

-23 czerwca - Dzień Ojca.

Rodzice są dla nas darem od Pana Boga.

Jan Paweł II powiedział takie słowa: “[Dzieci], Bóg dał wam rodziców i za ten wielki dar winniście Panu Bogu często dziękować. Szanujcie i kochajcie waszych rodziców. Oni was zrodzili i wychowują. Rodzice są przecież dla was najbliższymi przyjaciółmi, u których winniście szukać pomocy i rady w waszych życiowych problemach.”

Wykonaj zadanie 5 i 6 z karty pracy. Uzupelnioną kartę prześlij na adres

b.r.sp22.zadania@gmail.com

Język polski

Temat: Mowa muzyki.

- podręcznik *NOWE Słowa na start!* 6, rozdział 5 *Na skrzydłach fantazji*, s. 193–197.
- Arkady Klonow, *Tam, gdzie mieszka Muzyka* (fragmenty) • Mary DeLave, *Bęben głowa*. Wyjaśnij pojęcie maestro. Przeczytaj tekst s.193-196. Wpisz do zeszytu definicję słowa onomatopeja. Dla odprężenia wysłuchaj fragmentu muzyki <https://www.youtube.com/watch?v=SCjAEV2v6JU>. Dodatkowo – opisz obrazy towarzyszące tej muzyce.

Informatyka

Temat: Słownik terminów komputerowych (praca na 2 jednostki lekcyjne)

Praca w podręczniku str. 125-132

Sporządź dokument tekstowy zawierający słowniczek 10 terminów komputerowych (możesz wykorzystać pojęcia zamieszczone w książce na stronach 133-134).

1. Słowniczek utwórz w postaci tabeli z terminem i jego wyjaśnieniem według wzoru .
2. Jeden termin na jednej stronie. Zgodnie z kolejnością alfabetyczną.

Lp.	termin	Wyjaśnienie terminu

3. Ponumeruj strony dokumentu. Wpisz tytuł i autora pracy.

4. Zapisz dokument w PDF.

Uwaga: Jeśli nie dysponujesz sprzętem i nie posiadasz Internetu opracuj zadanie odręcznie, możesz terminy pojęć komputerowych ozdobić, pokolorować.

Pracę prześlij na dotychczasowych warunkach na maila nauczyciela: usiaw@vp.pl
Termin nadsyłania prac 2 czerwca 2020

Praca dla chętnych:

Wykonaj zadanie zgodnie z instrukcją zamieszczoną w książce na stronie 125-131.