

6c

25.01.21r.

1. Język polski

Temat: Ćwiczenia ortograficzne.

podręcznik, str. 178

Dodatkowe zadania dla chętnych:

<https://epodreczniki.pl/a/wielka-czy-mala-litera-zawsze-dobrze-wyberaj/DjMQaemTw>

<https://epodreczniki.pl/a/wielka-czy-mala-litera/DmxNyYE01>

2. Wychowanie fizyczne

Temat: Piłka ręczna- podstawowe przepisy gry

W tym tygodniu skupimy się na dyscyplinie sportowej jaką jest piłka ręczna. Dzisiaj zaczniemy od przepisów. Przypomnijmy sobie podstawowe zasady gry ☺

<http://sp16.jastrzebie.pl/wp-content/uploads/2020/05/Zasady-gry-w-pi%C5%82k%C4%99-r%C4%99czn%C4%85-1.pdf>



3. Matematyka

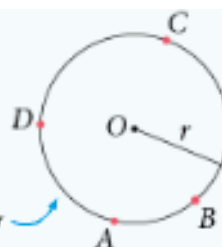
Temat: Okrąg i koło.

Dzisiaj na lekcji porozmawiamy na temat koła i okręgu.

Okrąg

Każdy punkt okręgu leży w tej samej odległości od punktu O , czyli od środka okręgu. Ta odległość jest równa promieniowi r .

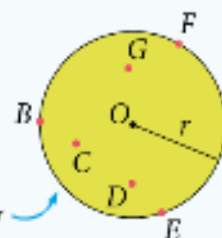
okrąg o środku O i promieniu r



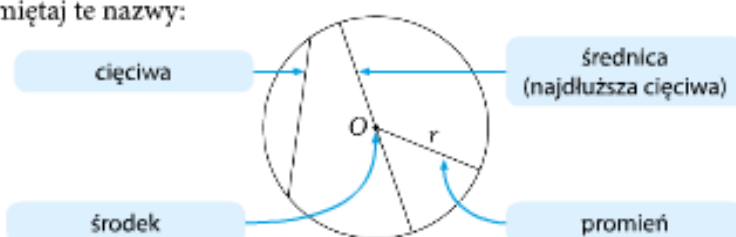
Koło

Każdy punkt koła leży albo w odległości r od środka O , albo bliżej.

koło o środku O i promieniu r

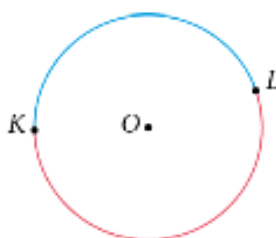


Zapamiętaj te nazwy:



Gdy mówimy o promieniu lub średnicy okręgu (koła), to w zależności od sytuacji mamy na myśli odpowiedni odcinek lub jego długość.

Łuk to część okręgu między dwoma punktami okręgu. Punkty te są końcami łuku.



W zeszycie wykonaj zadanie z podręcznika cz.2 str.8/ zad 1 i zad 2 oraz ze str. 9/ zad 5.

4. Język angielski

Hello 😊 How are you today?

[Zapraszam na lekcję na platformie TEAMS](#)

Ćwiczymy nowe zwroty. Otwórz podręcznik na stronie 44 i przypomnij sobie nowe zwroty, następnie wykonaj ćwiczenie online [Exercise 1 - Tryb: rozwiązanie - Extra Activities > Unit 3 > 3.4 Speaking - English Class A2 Extra Online Homework \(EOH\) - MyEnglishLab \(pearson-intl.com\)](#)

Topic: Wyrażanie prośby i reagowanie - ćwiczenia komunikacyjne

Otwórz zeszyt ćwiczeń na stronie 44 i wykonaj ćwiczenia z tej strony. Odpowiedzi zapisz w zeszycie.

Dla utrwalenia nowych zwrotów zachęcam do obejrzenia krótkiego filmiku [Modal Verbs: Making Requests - YouTube](#)


Na zakończenie wykonaj quiz [EC A2, unit 3 Speaking - Requests - Test \(wordwall.net\)](#)

5. Zajęcia rozwijające kreatywność

Temat: Tworzywa z papieru <https://www.youtube.com/watch?v=mvHPce3viWs>

6. Religia

Temat 16: Chodzić po wodzie – próba wiary. [6c – 25.01.2021r.; 6a, 6b – 26.01.2021r.]



Nim zaczniemy zgłębiać dzisiejszy temat przesłuchaj utworu śpiewanego przez zespół Trzecia Godzina Dnia:

<https://www.youtube.com/watch?v=yte9UpJwLcA>

Wiara to bezgraniczne zaufanie Jezusowi, nawet gdy jest nam bardzo ciężko. W trudnych chwilach wiara wymaga odwagi.

Przeczytajmy jaką próbę wiary przeżył jeden z Apostołów.

<https://www.biblijni.pl/Mt,14,22-33>

„22 Zaraz też przynaglił uczniów, żeby wsiedli do łodzi i wyprzedzili Go na drugi brzeg, zanim odprawi tłumy. 23 Gdy to uczynił, wyszedł sam jeden na górę, aby się modlić. Wieczór zapadł, a On sam tam przebywał. 24 Łódź zaś była już sporo stadiów oddalona od brzegu, miotana falami, bo wiatr był przeciwny. 25 Lecz o czwartej straży nocnej przyszedł do nich, krocząc po jeziorze. 26 Uczniowie, zobaczywszy Go kroczącego po jeziorze, zlékli się myśląc, że to zjawą, i ze strachu krzyknęli. 27 Jezus zaraz przemówił do nich: «Odwagi! Ja jestem, nie bójcie się!» 28 Na to odezwał się Piotr: «Panie, jeśli to Ty jesteś, każ mi przyjść do siebie po wodzie!» 29 A On rzekł: «Przyjdź!» Piotr wyszedł z łodzi, i krocąc po wodzie, przyszedł do Jezusa. 30 Lecz na widok silnego wiatru ulękł się i gdy zaczął tonąć, krzyknął: «Panie, ratuj mnie!» 31 Jezus natychmiast wyciągnął rękę i chwycił go, mówiąc: «Czemu zwątpieś, małej wiary?» 32 Gdy wsiedli do łodzi, wiatr się uciszył. 33 Ci zaś, którzy byli w łodzi, upadli przed Nim, mówiąc: «Prawdziwie jesteś Synem Bożym.»” (Mt 14, 22-33)

Pamiętajmy, że tak jak w przypadku świętego Piotra, tak i nam Jezus zawsze pomoże, gdy będziemy do Niego wołali o pomoc.

Wykonaj test zamieszczony na Teams w zakładce Zadania.

Wykonaj zadanie 1 i 3 z zeszytu ćwiczeń – wpisz sobie za wykonanie zadania plusa z aktywności.